

## MUNICIPIO DE SAN SEBASTIÁN TLACOTEPEC PUEBLA

ESTADO DE FLUJOS DE EFECTIVO  
Del 1 de Enero al 30 de Junio de 2022 y 2021  
(Cifras en pesos)

Concepto	2022	2021
FLUJOS DE EFECTIVO DE LAS ACTIVIDADES DE OPERACIÓN		
ORIGEN		
IMPUESTOS	56,805,977.57	106,745,340.31
CUOTAS Y APORTACIONES DE SEGURIDAD SOCIAL	196,663.00	265,999.00
CONTRIBUCIONES DE MEJORAS	0.00	0.00
DERECHOS PRODUCTOS	290,840.00	84,325.74
APROVECHAMIENTOS	137,987.36	355,837.97
INGRESOS POR VENTAS DE BIENES, PRESTACIÓN DE SERVICIOS Y OTROS INGRESOS PARTICIPACIONES, APORTACIONES, CONVENIOS, INCENTIVOS DERIV. DE LA COLAB. FISCAL Y FONDOS DIST. DE APORT	0.00	2,400.00
TRANSFERENCIAS, ASIGNACIONES, SUBSIDIOS Y SUBVENCIONES, Y PENSIONES Y JUBILACIONES	0.00	0.00
OTROS ORÍGENES DE OPERACIÓN	0.00	0.00
APLICACIÓN		
SERVICIOS PERSONALES	24,823,794.83	35,868,507.26
MATERIALES Y SUMINISTROS	4,379,292.60	9,885,010.73
SERVICIOS GENERALES	2,481,137.93	6,556,591.25
TRANSFERENCIAS INTERNAS Y ASIGNACIONES AL SECTOR PÚBLICO	16,002,120.73	14,929,426.54
TRANSFERENCIAS AL RESTO DEL SECTOR PÚBLICO	0.00	0.00
SUBSIDIOS Y SUBVENCIONES	0.00	0.00
AYUDAS SOCIALES	1,468,004.92	4,065,905.54
PENSIONES Y JUBILACIONES	0.00	0.00
TRANSFERENCIAS A FIDEICOMISOS, MANDATOS Y OTROS ANÁLOGOS	0.00	0.00
TRANSFERENCIAS A LA SEGURIDAD SOCIAL	0.00	0.00
DONATIVOS	0.00	0.00
TRANSFERENCIAS AL EXTERIOR	0.00	0.00
PARTICIPACIONES	0.00	0.00
APORTACIONES	0.00	0.00
CONVENIOS	493,238.65	431,573.20
OTRAS APLICACIONES DE OPERACIÓN	0.00	0.00
FLUJOS NETOS DE EFECTIVO POR ACTIVIDADES DE OPERACIÓN	31,982,182.74	70,876,833.05

## MUNICIPIO DE SAN SEBASTIÁN TLACOTEPEC PUEBLA



ESTADO DE FLUJOS DE EFECTIVO  
Del 1 de Enero al 30 de Junio de 2022 y 2021  
(Cifras en pesos)


Concepto	2022	2021
FLUJOS DE EFECTIVO DE LAS ACTIVIDADES DE INVERSIÓN		
ORIGEN	0.00	0.00
BIENES INMUEBLES, INFRAESTRUCTURA Y CONSTRUCCIONES EN PROCESO	0.00	0.00
BIENES MUEBLES	0.00	0.00
OTROS ORÍGENES DE INVERSIÓN	0.00	0.00
APLICACIÓN	24,763,285.33	72,417,786.73
BIENES INMUEBLES, INFRAESTRUCTURA Y CONSTRUCCIONES EN PROCESO	24,754,631.33	71,318,739.87
BIENES MUEBLES	8,654.00	1,099,046.86
OTRAS APLICACIONES DE INVERSIÓN	0.00	0.00
FLUJOS NETOS DE EFECTIVO POR ACTIVIDADES DE INVERSIÓN	-24,763,285.33	-72,417,786.73
FLUJOS DE EFECTIVO DE LAS ACTIVIDADES DE FINANCIAMIENTO		
ORIGEN	7,722,629.12	3,741,497.41
ENDEUDAMIENTO NETO	0.00	0.00
INTERNO	0.00	0.00
EXTERNO	0.00	0.00
OTROS ORÍGENES DE FINANCIAMIENTO	7,722,629.12	3,741,497.41
APLICACIÓN	8,667,540.39	2,934,999.07
SERVICIOS DE LA DEUDA	0.00	0.00
INTERNO	0.00	0.00
EXTERNO	0.00	0.00
OTRAS APLICACIONES DE FINANCIAMIENTO	8,667,540.39	2,934,999.07
FLUJOS NETOS DE EFECTIVO POR ACTIVIDADES DE FINANCIAMIENTO	-944,911.27	806,498.34

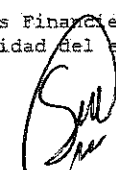
MUNICIPIO DE SAN SEBASTIÁN TLACOTEPEC PUEBLA



ESTADO DE FLUJOS DE EFECTIVO  
 Del 1 de Enero al 30 de Junio de 2022 y 2021  
 (Cifras en pesos)

Concepto	2022	2021
Incremento/Disminución Neta en el Efectivo y Equivalentes al Efectivo	6,273,986.14	-734,455.34
Efectivo y Equivalentes al Efectivo al Inicio del Ejercicio	2,941,163.27	3,675,618.61
Efectivo y Equivalentes al Efectivo al Final del Ejercicio	9,215,149.41	2,941,163.27


 Protesta de veracidad declaramos que los Estados Financieros y son razonablemente correctos y son responsabilidad del emisor.
 


 PRESIDENCIA MUNICIPAL RAYMUNDO ATANACIO ARCIGA  
 PRESIDENTE MUNICIPAL CONSTITUCIONAL  
 AYUNTAMIENTO DE SAN SEBASTIÁN TLACOTEPEC, PUE 2021-2024


 TESORERÍA MUNICIPAL FRANCISCO CISNEROS SOLÍS  
 TESORERO MUNICIPAL  
 SAN SEBASTIÁN TLACOTEPEC, PUE. 2021-2024.



 SECRETARIA DEL AYUNTAMIENTO DE SAN SEBASTIÁN TLACOTEPEC, PUE 2021-2024  
 EMMANUEL DORANTES BUSTAMANTE SECRETARIO MUNICIPAL