

MUNICIPIO DE SAN SEBASTIÁN TLACOTEPEC PUEBLA

ESTADO DE FLUJOS DE EFECTIVO
 Del 1 de Enero al 31 de Diciembre de 2022 y 2021
 (Cifras en pesos)

Concepto	2022	2021
FLUJOS DE EFECTIVO DE LAS ACTIVIDADES DE OPERACIÓN		
ORIGEN	115,273,898.42	106,745,340.31
IMPUESTOS	264,731.00	265,999.00
CUOTAS Y APORTACIONES DE SEGURIDAD SOCIAL	0.00	0.00
CONTRIBUCIONES DE MEJORAS	0.00	0.00
DERECHOS	438,580.00	84,325.74
PRODUCTOS	441,845.67	355,837.97
APROVECHAMIENTOS	0.00	2,400.00
INGRESOS POR VENTAS DE BIENES, PRESTACIÓN DE SERVICIOS Y OTROS INGRESOS	0.00	0.00
PARTICIPACIONES, APORTACIONES, CONVENIOS, INCENTIVOS DERIV. DE LA COLAB. FISCAL Y FONDOS DIST. DE APORT	114,128,741.75	106,036,777.60
TRANSFERENCIAS, ASIGNACIONES, SUBSIDIOS Y SUBVENCIONES, Y PENSIONES Y JUBILACIONES	0.00	0.00
OTROS ORIGENES DE OPERACIÓN	0.00	0.00
APLICACIÓN	47,196,715.11	35,868,507.26
SERVICIOS PERSONALES	9,921,769.23	9,885,010.73
MATERIALES Y SUMINISTROS	5,883,204.14	6,556,591.25
SERVICIOS GENERALES	28,240,783.66	14,929,426.54
TRANSFERENCIAS INTERNAS Y ASIGNACIONES AL SECTOR PÚBLICO	0.00	0.00
TRANSFERENCIAS AL RESTO DEL SECTOR PÚBLICO	0.00	0.00
SUBSIDIOS Y SUBVENCIONES	0.00	0.00
AYUDAS SOCIALES	2,657,719.43	4,065,905.54
PENSIONES Y JUBILACIONES	0.00	0.00
TRANSFERENCIAS A FIDEICOMISOS, MANDATOS Y OTROS ANÁLOGOS	0.00	0.00
TRANSFERENCIAS A LA SEGURIDAD SOCIAL	0.00	0.00
DONATIVOS	0.00	0.00
TRANSFERENCIAS AL EXTERIOR	0.00	0.00
PARTICIPACIONES	0.00	0.00
APORTACIONES	0.00	0.00
CONVENIOS	493,238.65	431,573.20
OTRAS APLICACIONES DE OPERACIÓN	0.00	0.00
FLUJOS NETOS DE EFECTIVO POR ACTIVIDADES DE OPERACIÓN	68,077,183.31	70,876,833.05

MUNICIPIO DE SAN SEBASTIÁN TLACOTEPEC PUEBLA

ESTADO DE FLUJOS DE EFECTIVO
 Del 1 de Enero al 31 de Diciembre de 2022 y 2021
 (Cifras en pesos)


Concepto	2022	2021
FLUJOS DE EFECTIVO DE LAS ACTIVIDADES DE INVERSIÓN		
ORIGEN	0.00	0.00
BIENES INMUEBLES, INFRAESTRUCTURA Y CONSTRUCCIONES EN PROCESO	0.00	0.00
BIENES MUEBLES	0.00	0.00
OTROS ORÍGENES DE INVERSIÓN	0.00	0.00
APLICACIÓN	68,262,911.23	72,417,786.73
BIENES INMUEBLES, INFRAESTRUCTURA Y CONSTRUCCIONES EN PROCESO	67,055,361.17	71,318,739.87
BIENES MUEBLES	1,207,550.06	1,099,046.86
OTRAS APLICACIONES DE INVERSIÓN	0.00	0.00
FLUJOS NETOS DE EFECTIVO POR ACTIVIDADES DE INVERSIÓN	-68,262,911.23	-72,417,786.73
FLUJOS DE EFECTIVO DE LAS ACTIVIDADES DE FINANCIAMIENTO		
ORIGEN	11,521,686.81	3,741,497.41
ENDEUDAMIENTO NETO	0.00	0.00
INTERNO	0.00	0.00
EXTERNO	0.00	0.00
OTROS ORÍGENES DE FINANCIAMIENTO	11,521,686.81	3,741,497.41
APLICACIÓN	11,616,243.66	2,934,999.07
SERVICIOS DE LA DEUDA	0.00	0.00
INTERNO	0.00	0.00
EXTERNO	0.00	0.00
OTRAS APLICACIONES DE FINANCIAMIENTO	11,616,243.66	2,934,999.07
FLUJOS NETOS DE EFECTIVO POR ACTIVIDADES DE FINANCIAMIENTO	-94,556.85	806,498.34



MUNICIPIO DE SAN SEBASTIÁN TLACOTEPEC PUEBLA

ESTADO DE FLUJOS DE EFECTIVO
Del 1 de Enero al 31 de Diciembre de 2022 y 2021
(Cifras en pesos)

Concepto	2022	2021
Incremento/Disminución Neta en el Efectivo y Equivalentes al Efectivo	-280,284.77	-734,455.34
Efectivo y Equivalentes al Efectivo al Inicio del Ejercicio	2,941,163.27	3,675,618.61
Efectivo y Equivalentes al Efectivo al Final del Ejercicio	2,660,878.50	2,941,163.27

Bajo protesta de decir verdad declaramos que los Estados Financieros y sus notas, son razonablemente correctos y son responsabilidad del emisor.



MUNDO ATANACIO ARCIGA
 PRESIDENTE MUNICIPAL CONSTITUCIONAL
PRESIDENCIA MUNICIPAL
 AYUNTAMIENTO DE SAN SEBASTIAN TLACOTEPEC, PUE.
 2021-2024



FRANCISCO CISNEROS SOLANO
 TESORERO MUNICIPAL
TESORERIA MUNICIPAL
 SAN SEBASTIÁN TLACOTEPEC, PUE.
 2021-2024



ENMANUEL DONANTES BUSTAMANTE
 SECRETARIO MUNICIPAL
SECRETARIA DEL AYUNTAMIENTO DE SAN SEBASTIÁN TLACOTEPEC, PUE.
 2021-2024