

MUNICIPIO DE SAN SEBASTIÁN TLACOTEPEC, OAXACA

ESTADO ANALÍTICO DEL EJERCICIO DEL PRESUPUESTO DE EGRESOS
 CLASIFICACIÓN POR OBJETO DEL GASTO (CAPÍTULO Y CONCEPTO)
 Del 1 de Enero al 30 de Septiembre de 2022
 (Cifras en pesos)

Concepto	Egreso Aprobado (1)	Ampliaciones/Reducciones (2)	Egreso Modificado (3=1+2)	Egreso Devengado (4)	Egreso Pagado (5)	Subejercicio (6=3-4)
1 SERVICIOS PERSONALES	10,417,727.18	0.00	10,417,727.18	7,154,625.46	6,813,125.46	3,263,101.72
1.1 REMUNERACIONES AL PERSONAL DE CARÁCTER PERMANENTE	9,455,748.00	79,809.71	9,535,557.71	7,154,625.46	6,813,125.46	2,380,932.25
1.2 REMUNERACIONES AL PERSONAL DE CARÁCTER TRANSITORIO	0.00	0.00	0.00	0.00	0.00	0.00
1.3 REMUNERACIONES ADICIONALES Y ESPECIALES	706,979.22	0.00	706,979.22	0.00	0.00	706,979.22
1.4 SEGURIDAD SOCIAL	0.00	0.00	0.00	0.00	0.00	0.00
1.5 OTRAS PRESTACIONES SOCIALES Y ECONÓMICAS	0.00	0.00	0.00	0.00	0.00	0.00
1.6 PREVISIONES	254,999.96	-79,809.71	175,190.25	0.00	0.00	175,190.25
1.7 PAGO DE ESTÍMULOS A LAS Y LOS SERVIDORES PÚBLICOS	0.00	0.00	0.00	0.00	0.00	0.00
2 MATERIALES Y SUMINISTROS	5,908,853.96	3,987.84	5,912,841.80	3,763,645.47	3,763,645.47	2,149,196.33
2.1 MATERIALES DE ADMINISTRACIÓN, EMISIÓN DE DOCUMENTOS Y ARTÍCULOS OFICIALES	516,236.26	2,987.84	519,224.10	144,322.30	144,322.30	374,901.80
2.2 ALIMENTOS Y UTENSILIOS	428,792.19	14,000.00	442,792.19	243,200.05	243,200.05	199,592.14
2.3 MATERIAS PRIMAS Y MATERIALES DE PRODUCCIÓN Y COMERCIALIZACIÓN	0.00	0.00	0.00	0.00	0.00	0.00
2.4 MATERIALES Y ARTÍCULOS DE CONSTRUCCIÓN Y DE REPARACIÓN	220,137.42	0.00	220,137.42	210.00	210.00	219,927.42
2.5 PRODUCTOS QUÍMICOS, FARMACÉUTICOS Y DE LABORATORIO	140,309.40	0.00	140,309.40	15,682.45	15,682.45	124,626.95
2.6 COMBUSTIBLES, LUBRICANTES Y ADITIVOS	3,726,181.91	0.00	3,726,181.91	3,266,908.60	3,266,908.60	459,273.31
2.7 VESTUARIO, BLANCOS, PRENDAS DE PROTECCIÓN Y ARTÍCULOS DEPORTIVOS	302,750.90	0.00	302,750.90	3,550.00	3,550.00	299,200.90
2.8 MATERIALES Y SUMINISTROS PARA SEGURIDAD PÚBLICA	109,528.68	0.00	109,528.68	0.00	0.00	109,528.68
2.9 HERRAMIENTAS, REFACCIONES Y ACCESORIOS MENORES	464,917.20	-13,000.00	451,917.20	89,772.07	89,772.07	362,145.13
3 SERVICIOS GENERALES	25,057,067.09	1,128,044.01	26,185,111.10	22,222,116.75	22,185,220.75	3,962,994.35
3.1 SERVICIOS BÁSICOS	1,145,262.85	-108,062.02	1,037,200.83	404,438.00	404,438.00	632,762.83
3.2 SERVICIOS DE ARRENDAMIENTO	18,271,652.17	-17,914.27	18,253,737.90	17,945,657.40	17,945,657.40	308,080.50
3.3 SERVICIOS PROFESIONALES, CIENTÍFICOS, TÉCNICOS Y OTROS SERVICIOS	1,026,987.00	1,227,368.02	2,254,355.02	1,793,185.82	1,780,185.82	461,169.20
3.4 SERVICIOS FINANCIEROS, BANCARIOS Y	1,870,724.90	0.00	1,870,724.90	809,825.29	809,825.29	1,060,899.61

ESTADO ANALÍTICO DEL EJERCICIO DEL PRESUPUESTO DE EGRESOS
 CLASIFICACIÓN POR OBJETO DEL GASTO (CAPÍTULO Y CONCEPTO)
 Del 1 de Enero al 30 de Septiembre de 2022
 (Cifras en pesos)



Concepto	Egreso Aprobado (1)	Ampliaciones/Reducciones (2)	Egreso Modificado (3=1+2)	Egreso Devengado (4)	Egreso Pagado (5)	Subejercicio (6=3-4)
COMERCIALES						
3.5 SERVICIOS DE INSTALACIÓN, REPARACIÓN, MANTENIMIENTO Y CONSERVACIÓN	1,199,947.40	14,480.48	1,214,427.88	510,480.44	510,480.44	703,947.44
3.6 SERVICIOS DE COMUNICACIÓN SOCIAL Y PUBLICIDAD	102,756.00	0.00	102,756.00	24,300.00	24,300.00	78,456.00
3.7 SERVICIOS DE TRASLADO Y VIÁTICOS	0.00	0.00	0.00	0.00	0.00	0.00
3.8 SERVICIOS OFICIALES	1,098,298.61	-31,000.00	1,067,298.61	412,852.80	412,852.80	654,445.81
3.9 OTROS SERVICIOS GENERALES	341,438.16	43,171.80	384,609.96	321,377.00	297,481.00	63,232.96
4 TRANSFERENCIAS, ASIGNACIONES, SUBSIDIOS Y OTRAS AYUDAS	2,854,766.93	270,112.00	3,124,878.93	2,061,272.57	2,061,272.57	1,063,606.36
4.1 TRANSFERENCIAS INTERNAS Y ASIGNACIONES AL SECTOR PÚBLICO	0.00	0.00	0.00	0.00	0.00	0.00
4.2 TRANSFERENCIAS AL RESTO DEL SECTOR PÚBLICO	0.00	0.00	0.00	0.00	0.00	0.00
4.3 SUBSIDIOS Y SUBVENCIONES	0.00	0.00	0.00	0.00	0.00	0.00
4.4 AYUDAS SOCIALES	2,854,766.93	270,112.00	3,124,878.93	2,061,272.57	2,061,272.57	1,063,606.36
4.5 PENSIONES Y JUBILACIONES	0.00	0.00	0.00	0.00	0.00	0.00
4.6 TRANSFERENCIAS A FIDEICOMISOS, MANDATOS Y OTROS ANÁLOGOS	0.00	0.00	0.00	0.00	0.00	0.00
4.7 TRANSFERENCIAS A LA SEGURIDAD SOCIAL	0.00	0.00	0.00	0.00	0.00	0.00
4.8 DONATIVOS	0.00	0.00	0.00	0.00	0.00	0.00
4.9 TRANSFERENCIAS AL EXTERIOR	0.00	0.00	0.00	0.00	0.00	0.00
5 BIENES MUEBLES, INMUEBLES E INTANGIBLES	465,735.05	217,384.00	683,119.05	226,038.00	226,038.00	457,081.05
5.1 MOBILIARIO Y EQUIPO DE ADMINISTRACIÓN	91,655.21	217,384.00	309,039.21	226,038.00	226,038.00	83,001.21
5.2 MOBILIARIO Y EQUIPO EDUCACIONAL Y RECREATIVO	46,079.88	0.00	46,079.88	0.00	0.00	46,079.88
5.3 EQUIPO E INSTRUMENTAL MÉDICO Y DE LABORATORIO	0.00	0.00	0.00	0.00	0.00	0.00
5.4 VEHÍCULOS Y EQUIPO DE TRANSPORTE	0.00	0.00	0.00	0.00	0.00	0.00
5.5 EQUIPO DE DEFENSA Y SEGURIDAD	200,000.00	0.00	200,000.00	0.00	0.00	200,000.00
5.6 MAQUINARIA, OTROS EQUIPOS Y HERRAMIENTAS	127,999.96	0.00	127,999.96	0.00	0.00	127,999.96
5.7 ACTIVOS BIOLÓGICOS	0.00	0.00	0.00	0.00	0.00	0.00
5.8 BIENES INMUEBLES	0.00	0.00	0.00	0.00	0.00	0.00
5.9 ACTIVOS INTANGIBLES	0.00	0.00	0.00	0.00	0.00	0.00
6 INVERSIÓN PÚBLICA	0.00	50,311,045.87	50,311,045.87	48,231,758.72	48,231,758.72	2,079,287.15



ESTADO ANALÍTICO DEL EJERCICIO DEL PRESUPUESTO DE EGRESOS
 CLASIFICACIÓN POR OBJETO DEL GASTO (CAPÍTULO Y CONCEPTO)
 Del 1 de Enero al 30 de Septiembre de 2022
 (Cifras en pesos)



Concepto	Egreso Aprobado (1)	Ampliaciones/ Reducciones (2)	Egreso Modificado (3=1+2)	Egreso Devengado (4)	Egreso Pagado (5)	Subejercicio (6=3-4)
6.1 OBRA PÚBLICA EN BIENES DE DOMINIO PÚBLICO	0.00	50,311,045.87	50,311,045.87	48,231,758.72	48,231,758.72	2,079,287.15
6.2 OBRA PÚBLICA	0.00	0.00	0.00	0.00	0.00	0.00
6.3 PROYECTOS PRODUCTIVOS Y ACCIONES DE FOMENTO	0.00	0.00	0.00	0.00	0.00	0.00
7 INVERSIONES FINANCIERAS Y OTRAS PROVISIONES	68,519,826.14	-51,401,935.10	17,117,891.04	0.00	0.00	17,117,891.04
7.1 INVERSIONES PARA EL FOMENTO DE ACTIVIDADES PRODUCTIVAS	0.00	0.00	0.00	0.00	0.00	0.00
7.2 ACCIONES Y PARTICIPACIONES DE CAPITAL	0.00	0.00	0.00	0.00	0.00	0.00
7.3 COMPRA DE TÍTULOS Y VALORES	0.00	0.00	0.00	0.00	0.00	0.00
7.4 CONCESIÓN DE PRÉSTAMOS	0.00	0.00	0.00	0.00	0.00	0.00
7.5 INVERSIONES EN FIDEICOMISOS, MANDATOS Y OTROS ANÁLOGOS	0.00	0.00	0.00	0.00	0.00	0.00
7.6 OTRAS INVERSIONES FINANCIERAS	0.00	0.00	0.00	0.00	0.00	0.00
7.9 PROVISIONES PARA CONTINGENCIAS Y OTRAS EROGACIONES ESPECIALES	68,519,826.14	-51,401,935.10	17,117,891.04	0.00	0.00	17,117,891.04
8 PARTICIPACIONES Y APORTACIONES	713,238.65	0.00	713,238.65	493,238.65	493,238.65	220,000.00
8.1 PARTICIPACIONES	0.00	0.00	0.00	0.00	0.00	0.00
8.3 APORTACIONES	0.00	0.00	0.00	0.00	0.00	0.00
8.5 CONVENIOS	713,238.65	0.00	713,238.65	493,238.65	493,238.65	220,000.00
9 DEUDA PÚBLICA	0.00	0.00	0.00	0.00	0.00	0.00
9.1 AMORTIZACIÓN DE LA DEUDA PÚBLICA	0.00	0.00	0.00	0.00	0.00	0.00
9.2 INTERESES DE LA DEUDA PÚBLICA	0.00	0.00	0.00	0.00	0.00	0.00
9.3 COMISIONES DE LA DEUDA PÚBLICA	0.00	0.00	0.00	0.00	0.00	0.00
9.4 GASTOS DE LA DEUDA PÚBLICA	0.00	0.00	0.00	0.00	0.00	0.00
9.5 COSTO POR COBERTURAS	0.00	0.00	0.00	0.00	0.00	0.00
9.6 APOYOS FINANCIEROS	0.00	0.00	0.00	0.00	0.00	0.00
9.9 ADEUDOS DE EJERCICIOS FISCALES ANTERIORES (ADEFAS)	0.00	0.00	0.00	0.00	0.00	0.00
TOTAL DEL GASTO	113,937,215.00	528,638.62	114,465,853.62	84,152,695.62	83,774,299.62	30,313,158.00

ESTADO ANALÍTICO DEL EJERCICIO DEL PRESUPUESTO DE EGRESOS
CLASIFICACIÓN POR OBJETO DEL GASTO (CAPÍTULO Y CONCEPTO)
Del 1 de Enero al 30 de Septiembre de 2022
(Cifras en pesos)

Bajo protesta de decir verdad que los Estados Financieros son razonablemente correctos y que los Estados Financieros son responsabilidad de



PRESIDENCIA MUNICIPAL
AYUNTAMIENTO DE SAN SEBASTIÁN TLACOTEPEC, PUE. 2021-2024
RAYMUNDO ATENCIO ARELLANO
PRESIDENTE MUNICIPAL CONSTITUCIONAL



TESORERÍA MUNICIPAL
AYUNTAMIENTO DE SAN SEBASTIÁN TLACOTEPEC, PUE. 2021-2024
FRANCISCO CISNEROS SOLANO
TESORERO MUNICIPAL



SECRETARÍA DEL AYUNTAMIENTO DE SAN SEBASTIÁN TLACOTEPEC, PUE. 2021-2024
ENMANUEL DORANTES BUSTAMANTE
SECRETARIO MUNICIPAL