

**RECIBO**  
**201904123**



ENTE FISCALIZADO: Municipio ADMINISTRACIÓN: 2018-2021  
RECIBIMOS DEL C. Humberto Vázquez Muñoz  
CARGO: Presidente Municipal Constitucional  
PROCEDENCIA: 15/13 San Sebastián Tlacotepec, Puebla

**DESCRIPCIÓN DE LA DOCUMENTACIÓN:**

TIPO DE DOCUMENTO	AÑO	MES	MEDIOS DE ALMACENAMIENTO	NÚM. DE LEGAJOS
29 Programa Presupuestario Inicial	2019		Disco(s): -1- CD/DVD	1

**Observaciones :**

CUATRO VECES HEROICA PUEBLA DE ZARAGOZA, 20 DE FEBRERO DE 2019

Módulo: 7 Tehuacán

Recibido en: Oficinas A.S.P.



DECIDAMOS JUNTOS  
EL PROGRESO Y BIENESTAR

**PRESIDENCIA MUNICIPAL**

Clave: 15/13  
Expediente: Único  
Asunto: Entrega de documentación

**Dr. David Villanueva Lomelí.**  
Auditor Superior de la Auditoría del  
Estado de Puebla.

El que suscribe C. Lic. Humberto Vázquez Muñoz, Presidente Municipal Constitucional del Municipio de San Sebastián Tlacotepec, Pue., En cumplimiento por la Ley General de Contabilidad Gubernamental, así como por la Ley de Rendición de Cuentas y Fiscalización Superior del Estado de Puebla. Y de conformidad con el acuerdo emitido por la Auditoría Superior del Estado de Puebla, en el cual se establecen las fechas para la entrega de documentación. Adjunto al presente:

- Programa Presupuestario para el ejercicio 2019.
- Acta de cabildo de aprobación, certificada.
- 1 cd de respaldo.

Sin otro particular cumpliendo en tiempo y forma, quedo ante usted como su más seguro servidor.

**ATENTAMENTE**  
**SAN SEBASTIAN TLACOTEPEC, PUE., A 20 DE FEBRERO DE 2019**

*Humberto Vázquez Muñoz*  
**C. LIC. HUMBERTO VAZQUEZ MUÑOZ**  
**PRESIDENTE MUNICIPAL CONSTITUCIONAL**



c.c.p.- Archivo.

  
  
SÍNDICO  
MUNICIPAL  
H. AYUNTAMIENTO  
SAN SEBASTIÁN  
TLACOTEPEC  
2018-2021

  
  
REGIDOR DE  
GOBERNACIÓN JUSTICIA  
SEGURIDAD PÚBLICA  
H. AYUNTAMIENTO  
SAN SEBASTIÁN  
TLACOTEPEC  
2018-2021

  
  
REGIDOR DE EDUCACIÓN  
PÚBLICA, ACTIVIDADES  
CULTURALES, DEPORTIVAS  
Y SOCIALES  
H. AYUNTAMIENTO  
SAN SEBASTIÁN  
TLACOTEPEC  
2018-2021

  
  
REGIDOR DE INDUSTRIA,  
COMERCIO, GANADERÍA  
Y AGRICULTURA  
H. AYUNTAMIENTO  
SAN SEBASTIÁN  
TLACOTEPEC  
2018-2021

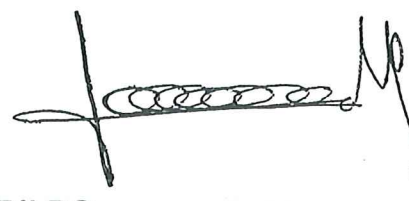

**ACTA No. 8**

**SESIÓN EXTRAORDINARIA DE CABILDO**

EN EL MUNICIPIO DE SAN SEBASTIÁN TLACOTEPEC, DEL ESTADO DE PUEBLA, SIENDO LAS 16:00 HORAS DEL DÍA 15 DE FEBRERO DEL AÑO DOS MIL DIECINUEVE Y CON FUNDAMENTO EN LO DISPUESTO POR LOS ARTÍCULOS 115 DE LA CONSTITUCIÓN POLÍTICA DE LOS ESTADOS UNIDOS MEXICANOS, 102 FRACCIÓN IV DE LA CONSTITUCIÓN POLÍTICA DEL ESTADO LIBRE Y SOBERANO DE PUEBLA Y LOS ARTÍCULOS 70, 71, 72, 74, 75, 76, 77, 78 FRACCIÓN XX Y 91 DE LA LEY ORGÁNICA QUE RIGE A LOS MUNICIPIOS DEL ESTADO DE PUEBLA Y POR ACUERDO DE CABILDO LA **SESIÓN EXTRAORDINARIA** DE ESTE HONORABLE AYUNTAMIENTO; TUVIERON A BIEN REUNIRSE EN EL SALÓN DE CABILDOS DE LA PRESIDENCIA MUNICIPAL SAN SEBASTIÁN TLACOTEPEC, S/N DE ESTE MUNICIPIO; LOS CIUDADANOS: LIC. HUMBERTO VÁZQUEZ MUÑOZ, PRESIDENTE MUNICIPAL CONSTITUCIONAL, FÉLIX CASTILLO NORIEGA, REGIDOR DE GOBERNACIÓN, JUSTICIA Y SEGURIDAD PÚBLICA, SILVERIO ALONSO LÓPEZ, REGIDOR DE PATRIMONIO Y HACIENDA PÚBLICA MUNICIPAL, RENATO NIETO CONTRERAS, REGIDOR DE DESARROLLO URBANO ECOLOGÍA, MEDIO AMBIENTE, OBRAS Y SERVICIOS PÚBLICOS, NANCY GRACIELA CUAXTLE ENCARNACIÓN, REGIDOR DE INDUSTRIA, COMERCIO, GANADERÍA Y AGRICULTURA, MARÍA SOLEDAD INIESTA AYALA, REGIDOR DE SALUBRIDAD Y ASISTENCIA PÚBLICA, JENNIFER SÁNCHEZ CORTES, REGIDOR DE EDUCACIÓN PÚBLICA, ACTIVIDADES CULTURALES, DEPORTIVAS Y SOCIALES, GABRIEL CORRERA PADILLA, REGIDOR DE ECOLOGÍA, ALMA LIDIA CISNEROS LÓPEZ, REGIDOR DE PARQUES JARDINES Y PANTEONES, ZOILA ROSA CERVANTES AHUJA, SÍNDICO MUNICIPAL. ASÍ COMO EL C. JOSUÉ FLORES HERNÁNDEZ. EN CALIDAD DE SECRETARIO GENERAL, LA FINALIDAD DE LLEVAR A CABO LA **SESIÓN EXTRAORDINARIA**, DE CABILDO DEL H. AYUNTAMIENTO 2018-2021. A LA CUAL FUERON CONVOCADOS POR EL PRESIDENTE MUNICIPAL CONSTITUCIONAL LIC. HUMBERTO VÁZQUEZ MUÑOZ, BAJO EL SIGUIENTE:

**ÓRDEN DEL DÍA**

1. LISTA DE ASISTENCIA. -----
2. UNA VEZ VERIFICADO EL QUÓRUM LEGAL CON FUNDAMENTO EN EL ARTÍCULO 76 DE LA LEY ORGÁNICA MUNICIPAL SE HACE CONSTAR QUE EXISTEN LAS CONDICIONES NECESARIAS PARA LLEVAR ACABO LA SIGUIENTE SESIÓN EXTRAORDINARIA. -----
3. ANÁLISIS, DISCUSIÓN Y EN SU CASO APROBACIÓN DE LOS ESTADOS FINANCIEROS DEL 01 AL 31 DE ENERO 2019. -----
4. ANÁLISIS, DISCUSIÓN Y EN SU CASO APROBACIÓN DEL CUARTO TRIMESTRE DE LOS FORMATOS TRIMESTRALES DE LA LEY DE DISCIPLINA FINANCIERA (PERIODO DEL 01 DE OCTUBRE AL 31 DE DICIEMBRE DE 2018). -----
5. ANÁLISIS, DISCUSIÓN Y EN SU CASO APROBACIÓN DE LAS CÉDULAS DE IMPUESTO PREDIAL Y DERECHOS DE SUMINISTRO DE AGUA ENERO 2019. -----

PRESIDENTE  
MUNICIPAL  
CONSTITUCIONAL  
H. AYUNTAMIENTO  
SAN SEBASTIÁN  
TLACOTEPEC  
2018-2021

  
  
SECRETARIO  
GENERAL  
H. AYUNTAMIENTO  
SAN SEBASTIÁN  
TLACOTEPEC  
2018-2021



*[Handwritten signature]*

PRESIDENTE MUNICIPAL CONSTITUCIONAL H. AYUNTAMIENTO SAN SEBASTIÁN TLACOTEPEC 2018-2021



SECRETARIO GENERAL H. AYUNTAMIENTO SAN SEBASTIÁN TLACOTEPEC 2018-2021

6. ANÁLISIS, DISCUSIÓN Y EN SU CASO APROBACIÓN PROGRAMA PRESUPUESTARIO 2019. -----
7. ANÁLISIS, DISCUSIÓN Y EN SU CASO APROBACIÓN PRESUPUESTO DE INGRESOS 2019. -----
8. ANÁLISIS, DISCUSIÓN Y EN SU CASO APROBACIÓN PRESUPUESTO DE EGRESOS 2019. -----
9. ANÁLISIS, DISCUSIÓN Y EN SU CASO APROBACIÓN DEL FORMATO PROYECCIONES Y RESULTADOS DE INGRESOS Y EGRESOS 2019, CON POBLACIÓN MENOR A 200,000 HABITANTES. -----
10. ANÁLISIS, DISCUSIÓN Y EN SU CASO APROBACIÓN DEL FORMATO DE RESULTADOS DE INGRESOS Y EGRESOS CORRESPONDIENTES 2019, CON POBLACIÓN MENOR A 200,000 HABITANTES. -----
11. ANÁLISIS, DISCUSIÓN Y PRESENTACIÓN DEL INFORME SOBRE ESTUDIOS ACTUARIALES 2019, REQUERIDO POR LA AUDITORIA SUPERIOR DEL ESTADO DE PUEBLA. -----
12. APROBACIÓN DE LOS GASTOS REALIZADOS DEL 01 AL 31 DE ENERO 2019.
13. APROBACIÓN DE LOS DESCUENTOS REALIZADOS 01 AL 31 DE ENERO 2019. -
14. CLAUSURA DE LA SESIÓN EXTRAORDINARIA DE CABILDO. -----

**PRIMER PUNTO DEL ORDEN DEL DÍA**

SE PROCEDE AL PASE DE LISTA. EN ESTE MOMENTO SE COMPRUEBA LA ASISTENCIA DEL PRESIDENTE MUNICIPAL CONSTITUCIONAL, OCHO REGIDORES Y SÍNDICO MUNICIPAL.

**SEGUNDO PUNTO DEL ORDEN DEL DÍA**

EN VIRTUD DE CONTAR 10 DE LOS 10 MIEMBROS DE ESTE HONORABLE CABILDO. **SE DECLARA LEGALMENTE INSTALADA LA SESIÓN EXTRAORDINARIA DE CABILDO, DEL AÑO 2019 EN TÉRMINOS DEL ARTÍCULO 76 DE LA LEY ORGÁNICA MUNICIPAL DEL ESTADO DE PUEBLA.**

**TERCER PUNTO DEL ORDEN DEL DÍA**

PRESENTACIÓN PARA SU ANÁLISIS, DISCUSIÓN Y EN SU CASO APROBACIÓN DE LOS ESTADOS FINANCIEROS DEL 01 AL 31 DE ENERO 2019.

**SE APRUEBA POR MÁS DE LAS DOS TERCERAS PARTES DEL CALBILDO.**



SÍNDICO  
MUNICIPAL  
H. AYUNTAMIENTO  
SAN SEBASTIÁN  
TLACOTEPEC  
2018 - 2021

**CUARTO PUNTO DEL ÓRDEN DEL DÍA**

PRESENTACIÓN PARA SU ANÁLISIS, DISCUSIÓN Y EN SU CASO APROBACIÓN DEL CUARTO TRIMESTRE DE LOS FORMATOS TRIMESTRALES DE LA LEY DE DISCIPLINA FINANCIERA (PERIODO DEL 01 DE OCTUBRE AL 31 DE DICIEMBRE DE 2018).

**SE APRUEBA POR MÁS DE LAS DOS TERCERAS PARTES DEL CALBILDO.**

PRESIDENTE  
MUNICIPAL  
CONSTITUCIONAL  
H. AYUNTAMIENTO  
SAN SEBASTIÁN  
TLACOTEPEC  
2018 - 2021



RÉGIDOR DE  
GOBERNACIÓN JUSTICIA  
Y SEGURIDAD PÚBLICA  
H. AYUNTAMIENTO  
SAN SEBASTIÁN  
TLACOTEPEC  
2018 - 2021

**QUINTO PUNTO DEL ÓRDEN DEL DÍA**

PRESENTACIÓN PARA SU ANÁLISIS, DISCUSIÓN Y EN SU CASO APROBACIÓN DE LAS CÉDULAS DE IMPUESTO PREDIAL Y DERECHOS DE SUMINISTRO DE AGUA ENERO 2019.

**SE APRUEBA POR MÁS DE LAS DOS TERCERAS PARTES DEL CALBILDO.**



SECRETARIO  
GENERAL  
H. AYUNTAMIENTO  
SAN SEBASTIÁN  
TLACOTEPEC  
2018 - 2021

**SÉXTO PUNTO DEL ÓRDEN DEL DÍA**

PRESENTACIÓN PARA SU ANÁLISIS, DISCUSIÓN Y EN SU CASO APROBACIÓN PROGRAMA PRESUPUESTARIO 2019.

**SE APRUEBA POR MÁS DE LAS DOS TERCERAS PARTES DEL CALBILDO.**



RÉGIDOR DE EDUCACIÓN  
PÚBLICA, ACTIVIDADES  
CULTURALES, DEPORTIVAS  
Y SOCIALES  
H. AYUNTAMIENTO  
SAN SEBASTIÁN  
TLACOTEPEC  
2018 - 2021

**SÉPTIMO PUNTO DEL ÓRDEN DEL DÍA**

PRESENTACIÓN PARA ANÁLISIS, DISCUSIÓN Y EN SU CASO APROBACIÓN PRESUPUESTO DE INGRESOS 2019.

**SE APRUEBA POR MÁS DE LAS DOS TERCERAS PARTES DEL CALBILDO.**

**OCTAVO PUNTO DEL ÓRDEN DEL DÍA**

PRESENTACIÓN PARA ANÁLISIS, DISCUSIÓN Y EN SU CASO APROBACIÓN PRESUPUESTO DE EGRESOS 2019.

**SE APRUEBA POR MÁS DE LAS DOS TERCERAS PARTES DEL CALBILDO.**



RÉGIDOR DE INDUSTRIA,  
COMERCIO, GANADERÍA  
Y AGRICULTURA  
H. AYUNTAMIENTO  
SAN SEBASTIÁN  
TLACOTEPEC  
2018 - 2021

  
  
SINDICO  
MUNICIPAL  
H. AYUNTAMIENTO  
SAN SEBASTIAN  
TLACOTEPEC  
2018-2021

**NOVENO PUNTO DEL ORDEN DEL DÍA**

PRESENTACIÓN PARA SU ANÁLISIS, DISCUSIÓN Y EN SU CASO APROBACIÓN DEL FORMATO PROYECCIONES Y RESULTADOS DE INGRESOS Y EGRESOS 2019, CON POBLACIÓN MENOR A 200,000 HABITANTES.

**SE APRUEBA POR MÁS DE LAS DOS TERCERAS PARTES DEL CALBILDO.**

  
  
REGIDOR DE  
BERNACIÓN JUSTICIA  
SEGURIDAD PÚBLICA  
H. AYUNTAMIENTO  
SAN SEBASTIAN  
TLACOTEPEC  
2018-2021

**DÉCIMO PUNTO DEL ORDEN DEL DÍA**

PRESENTACIÓN PARA SU ANÁLISIS, DISCUSIÓN Y EN SU CASO APROBACIÓN DEL FORMATO DE RESULTADOS DE INGRESOS Y EGRESOS CORRESPONDIENTES 2019, CON POBLACIÓN MENOR A 200,000 HABITANTES.

**SE APRUEBA POR MÁS DE LAS DOS TERCERAS PARTES DEL CALBILDO.**

  
  
REGIDOR DE EDUCACION  
PÚBLICA, ACTIVIDADES  
CULTURALES, DEPORTIVAS  
Y SOCIALES  
H. AYUNTAMIENTO  
SAN SEBASTIAN  
TLACOTEPEC  
2018-2021

**ONCEAVO PUNTO DEL ORDEN DEL DÍA**

PRESENTACIÓN PARA ANÁLISIS, DISCUSIÓN DEL INFORME SOBRE ESTUDIOS ACTUARIALES 2019, REQUERIDO POR LA AUDITORIA SUPERIOR DEL ESTADO DE PUEBLA.

EN ESTE PUNTO ES IMPORTANTE PRECISAR QUE LA AUDITORÍA SUPERIOR DEL ESTADO DE CONFORMIDAD CON SU CALENDARIO DE OBLIGACIONES SOLICITA EL CITADO INFORME, PERO NO ES APLICABLE AL AYUNTAMIENTO. MOTIVO POR EL CUAL NO SE PRESENTARÁ A LA AUDITORÍA DEL ESTADO.

**SE APRUEBA POR MÁS DE LAS DOS TERCERAS PARTES DEL CALBILDO.**

**DOCEAVO PUNTO DEL ORDEN DEL DÍA**





PRESENTACIÓN PARA ANÁLISIS, DISCUSIÓN Y EN SU CASO APROBACIÓN DE LOS GASTOS REALIZADOS DEL 01 AL 31 DE ENERO 2019.

**SE APRUEBA POR MÁS DE LAS DOS TERCERAS PARTES DEL CALBILDO.**

  
  
REGIDOR DE INDUSTRIA,  
COMERCIO, GANADERIA  
Y AGRICULTURA  
H. AYUNTAMIENTO  
SAN SEBASTIAN  
TLACOTEPEC  
2018-2021

**TRECEAVO PUNTO DEL ORDEN DEL DÍA**

PRESENTACIÓN PARA ANÁLISIS, DISCUSIÓN Y EN SU CASO APROBACIÓN DE LOS DESCUENTOS REALIZADOS 01 AL 31 DE ENERO 2019.

  
  
PRESIDENTE  
MUNICIPAL  
CONSTITUCION  
H. AYUNTAMIENTO  
SAN SEBASTIAN  
TLACOTEPEC  
2018-2021  
  
  
SECRETARIO  
GENERAL  
H. AYUNTAMIENTO  
SAN SEBASTIAN  
TLACOTEPEC  
2018-2021

**SE APRUEBA POR MÁS DE LAS DOS TERCERAS PARTES DEL CALBILDO.**

**CATORCEAVO PUNTO DEL ORDEN DEL DÍA**

NO HABIENDO OTRO ASUNTO QUE TRATAR SE PROCEDE A DECLARAR FORMALMENTE CLAUSURADA LA SESIÓN EXTRAORDINARIA, SIENDO LAS 17:30 HORAS DEL MISMO DÍA, MES Y AÑO DE SU INICIO SEÑALADO, DECLARANDO VÁLIDOS LOS ACUERDOS OBTENIDOS Y FIRMANDO DE CONFORMIDAD PARA CONSTANCIA Y LEGALIDAD LOS QUE EN ELLA INTERVINIERON CONSTITUIDO FORMAL Y LEGALMENTE EN CUERPO EDÍLICIO.

**ATENTAMENTE**

**"SUFRAGIO EFECTIVO, NO REELECCIÓN "**

**POR EL HONORABLE AYUNTAMIENTO CONSTITUCIONAL**

PRESIDENTE  
MUNICIPAL  
CONSTITUCIONAL  
AYUNTAMIENTO  
SAN SEBASTIÁN  
TLACOTEPEC

**LIC. HUMBERTO VÁZQUEZ MUÑOZ**  
Presidente Municipal Constitucional



REGIDOR DE  
GOBERNACIÓN JUSTICIA  
Y SEGURIDAD PÚBLICA  
H. AYUNTAMIENTO  
SAN SEBASTIÁN  
TLACOTEPEC  
2018 2021

**C. FELIX CASTILLO NORIEGA**  
Regidor de Gobernación, Justicia y  
Seguridad Pública

**C. SILVERIO ALONSO LOPEZ**  
Regidor de Patrimonio y Hacienda  
Pública Municipal.



REGIDOR DE INDUSTRIA,  
COMERCIO, GANADERIA  
Y AGRICULTURA  
H. AYUNTAMIENTO

SAN SEBASTIAN  
TLACOTEPEC. **NANCY GRACIELA CUAXTLE**  
2018 - 2021  
**ENCARNACIO**

Regidor de Industria, Comercio, Agricultura  
y Ganadería.

**C. RENATO NIETO CONTRERAS**

Regidor de Desarrollo Urbano,  
Ecología, Medio Ambiente, Obras y  
Servicios Públicos



REGIDOR DE EDUCACION  
PÚBLICA, ACTIVIDADES  
CULTURALES, DEPORTIVAS  
Y SOCIALES

**C. JENNIFER SANCHEZ CORTES**

Regidor de Educación Pública,  
Actividades Culturales, Deportivas y  
Sociales

H. AYUNTAMIENTO  
TLACOTEPEC  
2018 - 2021

**C. MARIA SOLEDAD INIESTA AYALA**

Regidor de Salubridad y Asistencia  
Pública.

**C. GABRIEL CORREA PADILLA**

REGIDOR DE ECOLOGIA



SÍNDICO  
MUNICIPAL  
H. AYUNTAMIENTO

**C. ZOLA ROSA CERVANTES AHUJA**



SECRETARIO  
GENERAL  
H. AYUNTAMIENTO

SAN SEBASTIÁN  
TLACOTEPEC  
2018 - 2021  
**OSUE FLORES HERNANDEZ**  
SECRETARIO GENERAL

**C. ALMA LIDIA CISNEROS LÓPEZ**

Regidor de Parques, Jardines y  
Panteones

DOY FE





CLAVE: 15/13  
 SUJETO DE REVISIÓN: San Sebastián Tlacotepec  
 AÑO: 2019

FECHA DE APROBACIÓN  
15/02/2019

HOJA: 1 DE: 4

**PROGRAMA PRESUPUESTARIO 2018**

Nombre del Programa EDUCACION  
 Unidad(es) Responsable(s) REGIDURIA DE EDUCACION Y BIBLIOTECA  
 Costo Total del Programa \$960,000.00

**CLASIFICACIÓN FUNCIONAL DEL GASTO**

CLASIFICACIÓN	CONCEPTO
Finalidad	2. Desarrollo social
Función	2.5. Educación
Subfunción	2.5.1 Educación Básica
Sub/Subfunción	EDUCACION BASICA Y CULTURA

**DATOS DE VINCULACIÓN AL PLAN ESTATAL DE DESARROLLO**

NO DISPONIBLE

**DATOS DE VINCULACIÓN AL PLAN MUNICIPAL DE DESARROLLO (EJES, ESTRATEGIAS U OBJETIVOS GENERALES)**

EJE III EDUCACIÓN / EJE IV CULTURA

**NIVEL INMEDIATO INFERIOR (OBJETIVO O LINEA ESTRATÉGICA)**

Gestionar con las autoridades competentes de los niveles de gobierno federal y estatal el equipo y personal necesarios para mejorar la calidad educativa.

**FIN**

RESUMEN NARRATIVO Fomentar la educación en la población estudiantil del municipio, mediante apoyos, programas y realización de actividades culturales, sociales y deportivas.

**Indicador**

NOMBRE	Eficiencia en el servicio en la educación de la población		
DIMENSIÓN A MEDIR	Eficiencia	FRECUENCIA DE MEDICIÓN	mensual
METODO DE CALCULO	Total de apoyos y actividades realizadas/actividades y apoyos programados*100		
TIPO DE INDICADOR	Estratégico	TPO DE FÓRMULA	Porcentaje
COMPORTAMIENTO DEL INDICADOR HACIA LA META	Regular		
LINEA BASE	META DEL INDICADOR		
VALOR	2018	100	
	AÑO		

**PROGRAMADO**

VARIABLES	NOMBRE	UNIDAD DE MEDIDA	CALENDARIO - PROGRAMADO												TOTAL	META PROGRAMADA EN EL AÑO					
			PROGRAMADO	ENE	FEB	MAR	ABR	MAY	JUN	JUL	AGO	SEP	OCT	NOV			DIC				
VARIABLE 1	Total de apoyos y actividades realizadas	actividades	PROGRAMADO VARIABLE 1															6	6	12	100.00%
VARIABLE 2	actividades y apoyos programados	actividades	PROGRAMADO VARIABLE 2															6	6	12	

**REALIZADO**

VARIABLES	NOMBRE	UNIDAD DE MEDIDA	CALENDARIO - PROGRAMADO												TOTAL	RESULTADO ALCANZADO EN EL AÑO					
			REALIZADO	ENE	FEB	MAR	ABR	MAY	JUN	JUL	AGO	SEP	OCT	NOV			DIC				
VARIABLE 1	Total de apoyos y actividades realizadas	actividades	REALIZADO VARIABLE 1																		#VALORI
VARIABLE 2	actividades y apoyos programados	actividades	REALIZADO VARIABLE 2																		

CUMPLIMIENTO FINAL

Explicaciones y causas de las variaciones al cumplimiento de la programación, ¿Por qué no se cumplió o por que se supero considerablemente lo programado?

**PROPÓSITO**

RESUMEN NARRATIVO La población cuentan con apoyos por parte del Municipio, en materia de educación y eventos culturales y deportivos

**Indicador**

NOMBRE	Porcentaje de acciones realizadas en temas de educación cultural y deportivos.		
DIMENSIÓN A MEDIR	Economía	FRECUENCIA DE MEDICIÓN	semestral
METODO DE CALCULO	acciones realizadas en temas de educación, deportivas, culturales y sociales/Total de acciones programadas*100		
TIPO DE INDICADOR	Gestión	TPO DE FÓRMULA	Porcentaje
COMPORTAMIENTO DEL INDICADOR HACIA LA META	Regular		
LINEA BASE	META DEL INDICADOR		
VALOR	2018	1.0	
	AÑO		

**PROGRAMADO**

VARIABLES	NOMBRE	UNIDAD DE MEDIDA	CALENDARIO - PROGRAMADO												TOTAL	META PROGRAMADA EN EL AÑO						
			PROGRAMADO	ENE	FEB	MAR	ABR	MAY	JUN	JUL	AGO	SEP	OCT	NOV			DIC					
VARIABLE 1	acciones realizadas en temas de educación, deportivas, culturales y sociales	acciones	PROGRAMADO VARIABLE 1																6	6	12	100.00%
VARIABLE 2	Total de acciones programadas	acciones	PROGRAMADO VARIABLE 2																6	6	12	



CLAVE: 15/13  
 SUJETO DE REVISIÓN: San Sebastián Tlaxcopec  
 AÑO: 2019

FECHA DE APROBACIÓN  
 15/02/2019

HOJA: 1 DE: 4

**PROGRAMA PRESUPUESTARIO 2018**

Nombre del Programa EDUCACION  
 Unidad(es) Responsable(s) REGIDURIA DE EDUCACION Y BIBLIOTECA  
 Costo Total del Programa \$960,000.00

CLASIFICACIÓN FUNCIONAL DEL GASTO	
CLASIFICACIÓN	CONCEPTO
Finalidad	2. Desarrollo social
Función	2.5. Educación
Subfunción	2.5.1 Educación Básica
Sub/Subfunción	EDUCACION BASICA Y CULTURA

DATOS DE VINCULACIÓN AL PLAN ESTATAL DE DESARROLLO  
 NO DISPONIBLE

DATOS DE VINCULACIÓN AL PLAN MUNICIPAL DE DESARROLLO (EJES, ESTRATEGIAS U OBJETIVOS GENERALES)  
 EJE III EDUCACIÓN / EJE IV CULTURA

NIVEL INMEDIATO INFERIOR (OBJETIVO O LINEA ESTRATÉGICA)  
 Gestionar con las autoridades competentes de los niveles de gobierno federal y estatal el equipo y personal necesarios para mejorar la calidad educativa.

FIN

RESUMEN NARRATIVO Fomentar la educación en la población estudiantil del municipio, mediante apoyos, programas y realización de actividades culturales, sociales y deportivas.

Indicador

NOMBRE	Eficiencia en el servicio en la educación de la población		
DIMENSIÓN A MEDIR	Eficiencia	FRECUENCIA DE MEDICIÓN	mensual
TIPO DE INDICADOR	Estratégico	TIPO DE FÓRMULA	Porcentaje
METODO DE CALCULO	Total de apoyos y actividades realizadas/actividades y apoyos programados*100		
COMPORTAMIENTO DEL INDICADOR HACIA LA META	Regular		
LINEA BASE	META DEL INDICADOR		
VALOR	2018	100	
	AÑO		

VARIABLES	NOMBRE	UNIDAD DE MEDIDA	CALENDARIO - PROGRAMADO												TOTAL	META PROGRAMADA EN EL AÑO		
			PROGRAMADO	ENE	FEB	MAR	ABR	MAY	JUN	JUL	AGO	SEP	OCT	NOV			DIC	
VARIABLE 1	Total de apoyos y actividades realizadas	actividades	PROGRAMADO VARIABLE 1							6						6	12	100.00%
VARIABLE 2	actividades y apoyos programados	actividades	PROGRAMADO VARIABLE 2							6						6	12	

VARIABLES	NOMBRE	UNIDAD DE MEDIDA	CALENDARIO - PROGRAMADO												TOTAL	RESULTADO ALCANZADO EN EL AÑO		
			REALIZADO	ENE	FEB	MAR	ABR	MAY	JUN	JUL	AGO	SEP	OCT	NOV			DIC	
VARIABLE 1	Total de apoyos y actividades realizadas	actividades	REALIZADO VARIABLE 1															#VALORI
VARIABLE 2	actividades y apoyos programados	actividades	REALIZADO VARIABLE 2															

CUMPLIMIENTO FINAL

Explicaciones y causas de las variaciones al cumplimiento de la programación. ¿Por qué no se cumplió o por que se supero considerablemente lo programado?

PROPÓSITO

RESUMEN NARRATIVO La población cuentan con apoyos por parte del Municipio, en materia de educación y eventos culturales y deportivos

Indicador

NOMBRE	Porcentaje de acciones realizadas en temas de educación cultural y deportivos.		
DIMENSIÓN A MEDIR	Economía	FRECUENCIA DE MEDICIÓN	semestral
TIPO DE INDICADOR	Gestión	TIPO DE FÓRMULA	Porcentaje
METODO DE CALCULO	acciones realizadas en temas de educación, deportivas, culturales y sociales/Total de acciones programadas*100		
COMPORTAMIENTO DEL INDICADOR HACIA LA META	Regular		
LINEA BASE	META DEL INDICADOR		
VALOR	2018	1.0	
	AÑO		

VARIABLES	NOMBRE	UNIDAD DE MEDIDA	CALENDARIO - PROGRAMADO												TOTAL	META PROGRAMADA EN EL AÑO		
			PROGRAMADO	ENE	FEB	MAR	ABR	MAY	JUN	JUL	AGO	SEP	OCT	NOV			DIC	
VARIABLE 1	acciones realizadas en temas de educación, deportivas, culturales y sociales	acciones	PROGRAMADO VARIABLE 1							6						6	12	100.00%
VARIABLE 2	Total de acciones programadas	acciones	PROGRAMADO VARIABLE 2							6						6	12	



CLAVE: 15/13  
 SUJETO DE REVISIÓN: San Sebastián Tlaxiacopec  
 AÑO: 2019

FECHA DE APROBACIÓN  
15/02/2019

HOJA: 1 DE: 4

**PROGRAMA PRESUPUESTARIO 2018**

Nombre del Programa EDUCACION  
 Unidad(es) Responsable(s) REGIDURIA DE EDUCACION Y BIBLIOTECA  
 Costo Total del Programa \$960,000.00

**REALIZADO**

VARIABLES	NOMBRE	UNIDAD DE MEDIDA	CALENDARIO - PROGRAMADO												TOTAL	RESULTADO ALCANZADO EN EL AÑO			
			REALIZADO	ENE	FEB	MAR	ABR	MAY	JUN	JUL	AGO	SEP	OCT	NOV			DC		
VARIABLE1	acciones realizadas en temas de educacion, deportivas, culturales y sociales	acciones	REALIZADO VARIABLE1																# VALOR
VARIABLE2	Total de acciones programadas	acciones	REALIZADO VARIABLE2																

CUMPLIMIENTO FINAL

Explicaciones y causas de las variaciones al cumplimiento de la programación, ¿Por qué no se cumplió o por que se supero considerablemente lo programado?

**COMPONENTES**

COMPONENTE 1  
 RESUMEN NARRATIVO Servicios en temas de educación, cultura, deportes y social en la población, mejorado

**Indicador**

NOMBRE	Porcentaje de servicios otorgados en materia de educación, cultura, artistico, deportivo y social					
DIMENSION A MEDIR	Eficiencia	FRECUENCIA DE MEDICION	Semestral		METODO DE CALCULO	Servicios brindados / total de servicios *100
TIPO DE INDICADOR	Gestión	TIPO DE FORMULA	Porcentaje		COMPORTAMIENTO DEL INDICADOR HACIA LA META	Regular
	LINEA BASE			META DEL INDICADOR		
VALOR	2018			1.00		
	AÑO					

**PROGRAMADO**

VARIABLES	NOMBRE	UNIDAD DE MEDIDA	CALENDARIO - PROGRAMADO												TOTAL	META PROGRAMADA EN EL AÑO		
			PROGRAMADO	ENE	FEB	MAR	ABR	MAY	JUN	JUL	AGO	SEP	OCT	NOV			DC	
VARIABLE1	Servicios brindados	servicios	PROGRAMADO VARIABLE1														5	5
VARIABLE2	total de servicios	servicios	PROGRAMADO VARIABLE2														5	6

**REALIZADO**

VARIABLES	NOMBRE	UNIDAD DE MEDIDA	CALENDARIO - PROGRAMADO												TOTAL	RESULTADO ALCANZADO EN EL AÑO		
			REALIZADO	ENE	FEB	MAR	ABR	MAY	JUN	JUL	AGO	SEP	OCT	NOV			DC	
VARIABLE1	Servicios brindados	servicios	REALIZADO VARIABLE1															# VALOR
VARIABLE2	total de servicios	servicios	REALIZADO VARIABLE2															

CUMPLIMIENTO FINAL

Explicaciones y causas de las variaciones al cumplimiento de la programación, ¿Por qué no se cumplió o por que se supero considerablemente lo programado?

COMPONENTE 2  
 RESUMEN NARRATIVO

**Indicador**

NOMBRE						
DIMENSION A MEDIR		FRECUENCIA DE MEDICION			METODO DE CALCULO	
TIPO DE INDICADOR		TIPO DE FORMULA			COMPORTAMIENTO DEL INDICADOR HACIA LA META	
	LINEA BASE			META DEL INDICADOR		
VALOR	AÑO					

**PROGRAMADO**

VARIABLES	NOMBRE	UNIDAD DE MEDIDA	CALENDARIO - PROGRAMADO												TOTAL	META PROGRAMADA EN EL AÑO		
			PROGRAMADO	ENE	FEB	MAR	ABR	MAY	JUN	JUL	AGO	SEP	OCT	NOV			DC	
VARIABLE1			PROGRAMADO VARIABLE1															FALSO
VARIABLE2			PROGRAMADO VARIABLE2															

**REALIZADO**

VARIABLES	NOMBRE	UNIDAD DE MEDIDA	CALENDARIO - PROGRAMADO												TOTAL	RESULTADO ALCANZADO EN EL AÑO		
			REALIZADO	ENE	FEB	MAR	ABR	MAY	JUN	JUL	AGO	SEP	OCT	NOV			DC	
VARIABLE1			REALIZADO VARIABLE1															FALSO
VARIABLE2			REALIZADO VARIABLE2															

CUMPLIMIENTO FINAL

Explicaciones y causas de las variaciones al cumplimiento de la programación, ¿Por qué no se cumplió o por que se supero considerablemente lo programado?

COMPONENTE 3  
 RESUMEN NARRATIVO

**Indicador**

NOMBRE						
--------	--	--	--	--	--	--



CLAVE: 15/13  
 SUJETO DE REVISIÓN: San Sebastián Tlacotepec  
 AÑO: 2019

FECHA DE APROBACIÓN  
 15/02/2019

HOJA: 1 DE: 4

**PROGRAMA PRESUPUESTARIO 2018**

Nombre del Programa EDUCACION  
 Unidad(es) Responsable(s) REGIDURIA DE EDUCACION Y BIBLIOTECA  
 Costo Total del Programa \$960,000.00

VARIABLES	NOMBRE	UNIDAD DE MEDIDA	CALENDARIO - PROGRAMADO												TOTAL	RESULTADO ALCANZADO EN EL AÑO			
			REALIZADO	ENE	FEB	MAR	ABR	MAY	JUN	JUL	AGO	SEP	OCT	NOV			DIC		
VARIABLE 1	acciones realizadas en temas de educación, deportivas, culturales y sociales	acciones	REALIZADO VARIABLE 1																#VALORI
VARIABLE 2	Total de acciones programadas	acciones	REALIZADO VARIABLE 2																

CUMPLIMIENTO FINAL

Explicaciones y causas de las variaciones al cumplimiento de la programación, ¿Por qué no se cumplió o por que se supero considerablemente lo programado?

**COMPONENTES**

COMPONENTE 1  
 RESUMEN NARRATIVO Servicios en temas de educación, cultura, deportes y social en la población, mejorado

**Indicador**

NOMBRE	Porcentaje de servicios otorgados en materia de educación, cultura, artístico, deportivo y social					
DIVISION A MEDIR	Eficiencia	FRECUENCIA DE MEDICION	Semestral	METODO DE CALCULO	Servicios brindados / total de servicios *100	
TIPO DE INDICADOR	Gestión	TIPO DE FORMULA	Porcentaje	COMPORTAMIENTO DEL INDICADOR HACIA LA META	Regular	
	LINEA BASE			META DEL INDICADOR		
	2018			1.00		
VALOR	AÑO					

**PROGRAMADO**

VARIABLES	NOMBRE	UNIDAD DE MEDIDA	CALENDARIO - PROGRAMADO												TOTAL	META PROGRAMADA EN EL AÑO			
			PROGRAMADO	ENE	FEB	MAR	ABR	MAY	JUN	JUL	AGO	SEP	OCT	NOV			DIC		
VARIABLE 1	Servicios brindados	SERVICIOS	PROGRAMADO VARIABLE 1														5	5	100.00%
VARIABLE 2	total de servicios	SERVICIOS	PROGRAMADO VARIABLE 2														5	6	

**REALIZADO**

VARIABLES	NOMBRE	UNIDAD DE MEDIDA	CALENDARIO - PROGRAMADO												TOTAL	RESULTADO ALCANZADO EN EL AÑO			
			REALIZADO	ENE	FEB	MAR	ABR	MAY	JUN	JUL	AGO	SEP	OCT	NOV			DIC		
VARIABLE 1	Servicios brindados	SERVICIOS	REALIZADO VARIABLE 1																#VALORI
VARIABLE 2	total de servicios	SERVICIOS	REALIZADO VARIABLE 2																

CUMPLIMIENTO FINAL

Explicaciones y causas de las variaciones al cumplimiento de la programación, ¿Por qué no se cumplió o por que se supero considerablemente lo programado?

COMPONENTE 2  
 RESUMEN NARRATIVO

**Indicador**

NOMBRE						
DIVISION A MEDIR		FRECUENCIA DE MEDICION		METODO DE CALCULO		
TIPO DE INDICADOR		TIPO DE FORMULA		COMPORTAMIENTO DEL INDICADOR HACIA LA META		
	LINEA BASE			META DEL INDICADOR		
	AÑO					
VALOR	AÑO					

**PROGRAMADO**

VARIABLES	NOMBRE	UNIDAD DE MEDIDA	CALENDARIO - PROGRAMADO												TOTAL	META PROGRAMADA EN EL AÑO			
			PROGRAMADO	ENE	FEB	MAR	ABR	MAY	JUN	JUL	AGO	SEP	OCT	NOV			DIC		
VARIABLE 1			PROGRAMADO VARIABLE 1																FALSO
VARIABLE 2			PROGRAMADO VARIABLE 2																

**REALIZADO**

VARIABLES	NOMBRE	UNIDAD DE MEDIDA	CALENDARIO - PROGRAMADO												TOTAL	RESULTADO ALCANZADO EN EL AÑO			
			REALIZADO	ENE	FEB	MAR	ABR	MAY	JUN	JUL	AGO	SEP	OCT	NOV			DIC		
VARIABLE 1			REALIZADO VARIABLE 1																FALSO
VARIABLE 2			REALIZADO VARIABLE 2																

CUMPLIMIENTO FINAL

Explicaciones y causas de las variaciones al cumplimiento de la programación, ¿Por qué no se cumplió o por que se supero considerablemente lo programado?

COMPONENTE 3  
 RESUMEN NARRATIVO

**Indicador**

NOMBRE						
--------	--	--	--	--	--	--



CLAVE: \_\_\_\_\_ 15/13  
 SUJETO DE REVISIÓN: \_\_\_\_\_ San Sebastián Tlaxiotepec  
 AÑO: \_\_\_\_\_ 2019

FECHA DE APROBACIÓN  
 15/02/2019

HOJA: 1 DE: 4

**PROGRAMA PRESUPUESTARIO 2018**

Nombre del Programa EDUCACION  
 Unidad(es) Responsable(s) REGIDURIA DE EDUCACION Y BIBLIOTECA  
 Costo Total del Programa \$960,000.00

DIMENSION A MEDIR		FRECUENCIA DE MEDICION		METODO DE CALCULO	
TIPO DE INDICADOR		TIPO DE FORMULA		COMPORTAMIENTO DEL INDICADOR HACIA LA META	
LINEA BASE			META DEL INDICADOR		
VALOR	AÑO				

VARIABLES	NOMBRE	UNIDAD DE MEDIDA	CALENDARIO - PROGRAMADO												TOTAL	META PROGRAMADA EN EL AÑO	
			PROGRAMADO	ENE	FEB	MAR	ABR	MAY	JUN	JUL	AGO	SEP	OCT	NOV			DIC
			PROGRAMADO VARIABLE 1														
VARIABLE 1																	
VARIABLE 2																	

VARIABLES	NOMBRE	UNIDAD DE MEDIDA	CALENDARIO - PROGRAMADO												TOTAL	RESULTADO ALCANZADO EN EL AÑO	
			REALIZADO	ENE	FEB	MAR	ABR	MAY	JUN	JUL	AGO	SEP	OCT	NOV			DIC
			REALIZADO VARIABLE 1														
VARIABLE 1																	
VARIABLE 2																	

CUMPLIMIENTO FINAL

Explicaciones y causas de las variaciones al cumplimiento de la programación, ¿Por qué no se cumplió o por qué se superó considerablemente lo programado?

COMPONENTE 4 RESUMEN NARRATIVO

**Indicador**

NOMBRE					
DIMENSION A MEDIR		FRECUENCIA DE MEDICION		METODO DE CALCULO	
TIPO DE INDICADOR		TIPO DE FORMULA		COMPORTAMIENTO DEL INDICADOR HACIA LA META	
LINEA BASE			META DEL INDICADOR		
VALOR	AÑO				

VARIABLES	NOMBRE	UNIDAD DE MEDIDA	CALENDARIO - PROGRAMADO												TOTAL	META PROGRAMADA EN EL AÑO	
			PROGRAMADO	ENE	FEB	MAR	ABR	MAY	JUN	JUL	AGO	SEP	OCT	NOV			DIC
			PROGRAMADO VARIABLE 1														
VARIABLE 1																	
VARIABLE 2																	

VARIABLES	NOMBRE	UNIDAD DE MEDIDA	CALENDARIO - PROGRAMADO												TOTAL	PORCENTAJE PROGRAMADO EN EL AÑO	
			REALIZADO	ENE	FEB	MAR	ABR	MAY	JUN	JUL	AGO	SEP	OCT	NOV			DIC
			REALIZADO VARIABLE 1														
VARIABLE 1																	
VARIABLE 2																	

CUMPLIMIENTO FINAL

Explicaciones y causas de las variaciones al cumplimiento de la programación, ¿Por qué no se cumplió o por qué se superó considerablemente lo programado?

COMPONENTE 5 RESUMEN NARRATIVO

**Indicador**

NOMBRE					
DIMENSION A MEDIR		FRECUENCIA DE MEDICION		METODO DE CALCULO	
TIPO DE INDICADOR		TIPO DE FORMULA		COMPORTAMIENTO DEL INDICADOR HACIA LA META	
LINEA BASE			META DEL INDICADOR		
VALOR	AÑO				

VARIABLES	NOMBRE	UNIDAD DE MEDIDA	CALENDARIO - PROGRAMADO												TOTAL	META PROGRAMADA EN EL AÑO	
			PROGRAMADO	ENE	FEB	MAR	ABR	MAY	JUN	JUL	AGO	SEP	OCT	NOV			DIC
			PROGRAMADO VARIABLE 1														
VARIABLE 1																	
VARIABLE 2																	

VARIABLES	NOMBRE	UNIDAD DE MEDIDA	CALENDARIO - PROGRAMADO												TOTAL	PORCENTAJE PROGRAMADO EN EL AÑO	
			REALIZADO	ENE	FEB	MAR	ABR	MAY	JUN	JUL	AGO	SEP	OCT	NOV			DIC
			REALIZADO VARIABLE 1														
VARIABLE 1																	
VARIABLE 2																	

CUMPLIMIENTO FINAL

Explicaciones y causas de las variaciones al cumplimiento de la programación, ¿Por qué no se cumplió o por qué se superó considerablemente lo programado?



CLAVE: \_\_\_\_\_ 15/13  
 SUJETO DE REVISIÓN: \_\_\_\_\_ San Sebastián Tlaxcoatepec  
 AÑO: \_\_\_\_\_ 2019

FECHA DE APROBACIÓN  
15/02/2019

HOJA: 1 DE 4

**PROGRAMA PRESUPUESTARIO 2018**

Nombre del Programa EDUCACION  
 Unidad(es) Responsable(s) REGIDURIA DE EDUCACION Y BIBLIOTECA  
 Costo Total del Programa \$960,000.00

DIMENSION A MEDIR		FRECUENCIA DE MEDICION		METODO DE CALCULO	
TIPO DE INDICADOR		TIPO DE FORMULA		COMPORTAMIENTO DEL INDICADOR HACIA LA META	
LINEA BASE			META DEL INDICADOR		
VALOR	AÑO				

VARIABLES	NOMBRE	UNIDAD DE MEDIDA	CALENDARIO - PROGRAMADO												TOTAL	META PROGRAMADA EN EL AÑO	
			PROGRAMADO	ENE	FEB	MAR	ABR	MAY	JUN	JUL	AGO	SEP	OCT	NOV			DIC
			VARIABLE 1	PROGRAMADO VARIABLE 1													
VARIABLE 2	PROGRAMADO VARIABLE 2																

VARIABLES	NOMBRE	UNIDAD DE MEDIDA	CALENDARIO - PROGRAMADO												TOTAL	RESULTADO ALCANZADO EN EL AÑO	
			REALIZADO	ENE	FEB	MAR	ABR	MAY	JUN	JUL	AGO	SEP	OCT	NOV			DIC
			VARIABLE 1	REALIZADO VARIABLE 1													
VARIABLE 2	REALIZADO VARIABLE 2																

CUMPLIMIENTO FINAL

Explicaciones y causas de las variaciones al cumplimiento de la programación, ¿ Por qué no se cumplió o por que se supero considerablemente lo programado?

COMPONENTE 4 RESUMEN NARRATIVO

**Indicador**

NOMBRE					
DIMENSION A MEDIR		FRECUENCIA DE MEDICION		METODO DE CALCULO	
TIPO DE INDICADOR		TIPO DE FORMULA		COMPORTAMIENTO DEL INDICADOR HACIA LA META	
LINEA BASE			META DEL INDICADOR		
VALOR	AÑO				

VARIABLES	NOMBRE	UNIDAD DE MEDIDA	CALENDARIO - PROGRAMADO												TOTAL	META PROGRAMADA EN EL AÑO	
			PROGRAMADO	ENE	FEB	MAR	ABR	MAY	JUN	JUL	AGO	SEP	OCT	NOV			DIC
			VARIABLE 1	PROGRAMADO VARIABLE 1													
VARIABLE 2	PROGRAMADO VARIABLE 2																

VARIABLES	NOMBRE	UNIDAD DE MEDIDA	CALENDARIO - PROGRAMADO												TOTAL	PROCENTAJE PROGRAMADO EN EL AÑO	
			REALIZADO	ENE	FEB	MAR	ABR	MAY	JUN	JUL	AGO	SEP	OCT	NOV			DIC
			VARIABLE 1	REALIZADO VARIABLE 1													
VARIABLE 2	REALIZADO VARIABLE 2																

CUMPLIMIENTO FINAL

Explicaciones y causas de las variaciones al cumplimiento de la programación, ¿ Por qué no se cumplió o por que se supero considerablemente lo programado?

COMPONENTE 3 RESUMEN NARRATIVO

**Indicador**

NOMBRE					
DIMENSION A MEDIR		FRECUENCIA DE MEDICION		METODO DE CALCULO	
TIPO DE INDICADOR		TIPO DE FORMULA		COMPORTAMIENTO DEL INDICADOR HACIA LA META	
LINEA BASE			META DEL INDICADOR		
VALOR	AÑO				

VARIABLES	NOMBRE	UNIDAD DE MEDIDA	CALENDARIO - PROGRAMADO												TOTAL	META PROGRAMADA EN EL AÑO	
			PROGRAMADO	ENE	FEB	MAR	ABR	MAY	JUN	JUL	AGO	SEP	OCT	NOV			DIC
			VARIABLE 1	PROGRAMADO VARIABLE 1													
VARIABLE 2	PROGRAMADO VARIABLE 2																

VARIABLES	NOMBRE	UNIDAD DE MEDIDA	CALENDARIO - PROGRAMADO												TOTAL	PROCENTAJE PROGRAMADO EN EL AÑO	
			REALIZADO	ENE	FEB	MAR	ABR	MAY	JUN	JUL	AGO	SEP	OCT	NOV			DIC
			VARIABLE 1	REALIZADO VARIABLE 1													
VARIABLE 2	REALIZADO VARIABLE 2																

CUMPLIMIENTO FINAL

Explicaciones y causas de las variaciones al cumplimiento de la programación, ¿ Por qué no se cumplió o por que se supero considerablemente lo programado?



CLAVE: 15/13  
 SUJETO DE REVISIÓN: San Sebastián Tlaxcoyotepec  
 AÑO: 2019

FECHA DE APROBACIÓN  
15/02/2019

HOJA: 1 DE: 4

**PROGRAMA PRESUPUESTARIO 2018**

Nombre del Programa EDUCACION  
 Unidad(es) Responsable(s) REGIDURIA DE EDUCACION Y BIBLIOTECA  
 Costo Total del Programa \$960,000.00

**ACTIVIDADES**

COMPONENTE	DESCRIPCION	UNIDAD DE MEDIDA	CALENDARIO												TOTAL	PORCENTAJE DE CUMPLIMIENTO DE LA ACTIVIDAD		
			PROGRAMADO/REALIZADO	ENE	FEB	MAR	ABR	MAY	JUN	JUL	AGO	SEP	OCT	NOV			DIC	
C1	1 Entregar apoyos a la comunidad estudiantil del Municipio	Apoyos	PROGRAMADO													1	1	0%
			REALIZADO														0	
	2 Fomentar programas de educación para adultos mayores	Programas	PROGRAMADO													1	1	0%
			REALIZADO														0	
	3 Organizar eventos deportivos	Eventos	PROGRAMADO			1									1	2	0%	
			REALIZADO													0		
	4 Organizar eventos culturales	Eventos	PROGRAMADO	1			1	1								4	0%	
			REALIZADO													0		
	5 Realizar mantenimientos a las instituciones educativas	Mantenimiento	PROGRAMADO						1							2	0%	
			REALIZADO													0		
6 Realizar eventos en la biblioteca	Eventos	PROGRAMADO						1							1	0%		
		REALIZADO													0			
7 Cumplir con los reportes que solicitan el Estado	Reportes	PROGRAMADO													1	1	0%	
		REALIZADO													0			
8 Elaborar programa cultural y artistico de la feria patronal	Programa	PROGRAMADO	1												1	0%		
		REALIZADO													0			
9 Gestionar convenios con el gobierno estatal y federal	convenio	PROGRAMADO						1							1	0%		
		REALIZADO													0			
		PROGRAMADO													0			
		REALIZADO													0			
C2			PROGRAMADO												0			
			REALIZADO												0			
			PROGRAMADO												0			
			REALIZADO												0			
			PROGRAMADO												0			
C3			PROGRAMADO												0			
			REALIZADO												0			
			PROGRAMADO												0			
			REALIZADO												0			
			PROGRAMADO												0			
C4			PROGRAMADO												0			
			REALIZADO												0			
			PROGRAMADO												0			
			REALIZADO												0			
			PROGRAMADO												0			

*[Signature]*  
 LIC. HUMBERTO VAZQUEZ MUÑOZ  
 PRESIDENTE MUNICIPAL

PRESIDENTE MUNICIPAL  
 H. AYUNTAMIENTO  
 SAN SEBASTIÁN  
 TLACOTEPEC  
 2018 - 2021

*[Signature]*  
 C.P. CRISTOBAL COELLO MACEDA  
 TESORERO MUNICIPAL

TESORERÍA MUNICIPAL  
 H. AYUNTAMIENTO  
 SAN SEBASTIÁN  
 TLACOTEPEC  
 2018 - 2021

*[Signature]*  
 C. NARCISO CISNEROS BUSTAMANTE  
 CONTRALOR MUNICIPAL

CONTRALOR MUNICIPAL  
 H. AYUNTAMIENTO  
 SAN SEBASTIÁN  
 TLACOTEPEC  
 2018 - 2021



CLAVE: 15/13  
 SUJETO DE REVISIÓN: San Sebastián Tlaxcoyotepec  
 AÑO: 2019

FECHA DE APROBACION  
15/02/2019

HOJA: 1 DE: 4

**PROGRAMA PRESUPUESTARIO 2018**

Nombre del Programa EDUCACION  
 Unidad(es) Responsable(s) REGIDURIA DE EDUCACION Y BIBLIOTECA  
 Costo Total del Programa \$960,000.00

**ACTIVIDADES**

COMPONENTE	DESCRIPCION	UNIDAD DE MEDIDA	PROGRAMADO/REALIZADO	CALENDARIO												TOTAL	PORCENTAJE DE CUMPLIMIENTO DE LA ACTIVIDAD	
				ENE	FEB	MAR	ABR	MAY	JUN	JUL	AGO	SEP	OCT	NOV	DIC			
C1	1 Entregar apoyos a la comunidad estudiantil del Municipio	Apoyos	PROGRAMADO													1	1	0%
			REALIZADO														0	
	2 Fomentar programas de educación para adultos mayores	Programas	PROGRAMADO													1	1	0%
			REALIZADO														0	
	3 Organizar eventos deportivos	Eventos	PROGRAMADO			1									1	2	0%	
			REALIZADO													0		
	4 Organizar eventos culturales	Eventos	PROGRAMADO	1			1	1								4	0%	
			REALIZADO													0		
	5 Realizar mantenimientos a las instituciones educativas	Mantenimiento	PROGRAMADO						1							2	0%	
			REALIZADO													0		
6 Realizar eventos en la biblioteca	Eventos	PROGRAMADO						1							1	0%		
		REALIZADO													0			
7 Cumplir con los reportes que solicitan el Estado	Reportes	PROGRAMADO												1	1	0%		
		REALIZADO													0			
8 Elaborar programa cultural y artistico de la feria patronal	Programa	PROGRAMADO	1												1	0%		
		REALIZADO													0			
9 Gestionar convenios con el gobierno estatal y federal	convenio	PROGRAMADO						1							1	0%		
		REALIZADO													0			
		PROGRAMADO													0			
		REALIZADO													0			
C2			PROGRAMADO												0			
			REALIZADO												0			
			PROGRAMADO												0			
			REALIZADO												0			
			PROGRAMADO												0			
C3			PROGRAMADO												0			
			REALIZADO												0			
			PROGRAMADO												0			
			REALIZADO												0			
			PROGRAMADO												0			
C4			PROGRAMADO												0			
			REALIZADO												0			
			PROGRAMADO												0			
			REALIZADO												0			
			PROGRAMADO												0			

LIC. HUMBERTO VAZQUEZ MUÑOZ  
 PRESIDENTE MUNICIPAL

PRESIDENTE MUNICIPAL  
 H. AYUNTAMIENTO  
 SAN SEBASTIÁN  
 TLACOYOTEPEC  
 2018 - 2021

C.P. CRISTÓBAL CUELLO MACEDA  
 TESORERO MUNICIPAL

TESORERÍA MUNICIPAL  
 H. AYUNTAMIENTO  
 SAN SEBASTIÁN  
 TLACOYOTEPEC  
 2018 - 2021

C. NARCISO CISNEROS BUSTAMANTE  
 CONTRALOR MUNICIPAL

CONTRALOR MUNICIPAL  
 H. AYUNTAMIENTO  
 SAN SEBASTIÁN  
 TLACOYOTEPEC  
 2018 - 2021





CLAVE: 15/13  
 SUJETO DE REVISIÓN: San Sebastián Tlaxiacopec  
 AÑO: 2019

FECHA DE APROBACIÓN  
15/02/2019

HOJA: 1 DE: 4

**PROGRAMA PRESUPUESTARIO 2019**

Nombre del Programa: INFRAESTRUCTURA  
 Unidad(es) Responsable(s): REGIDURÍA DE OBRA PÚBLICA, OBRAS PÚBLICAS, DESARROLLO RURAL Y TESORERÍA MUNICIPAL  
 Costo Total del Programa: \$80,268,492.28

**CLASIFICACIÓN FUNCIONAL DEL GASTO**

CLASIFICACIÓN	CONCEPTO
Finalidad	2. Desarrollo social
Función	2.2. Vivienda y servicios a la comunidad
Subfunción	2.2.2 Desarrollo Comunitario
Sub/Subfunción	OBRAS Y SERVICIOS PUBLICOS

**DATOS DE VINCULACIÓN AL PLAN ESTATAL DE DESARROLLO**

NO IDENTIFICADO

**DATOS DE VINCULACIÓN AL PLAN MUNICIPAL DE DESARROLLO (EJES, ESTRATEGIAS U OBJETIVOS GENERALES)**

EJE VII INFRAESTRUCTURA

**NIVEL INMEDIATO INFERIOR (OBJETIVO O LINEA ESTRATÉGICA)**

Focalizar los puntos más vulnerables y rezagados en infraestructura del municipio

**FIN**

RESUMEN NARRATIVO: Contribuir a la satisfacción de los habitantes del municipio, mediante obras y acciones de calidad.

**Indicador**

NOMBRE	Porcentaje de población con acciones y obra pública		
DIMENSIÓN A MEDIR	Eficiencia	FRECUENCIA DE MEDICIÓN	Anual
TIPO DE INDICADOR	Estratégico	TIPO DE FÓRMULA	Porcentaje
MÉTODO DE CÁLCULO	Número de población beneficiada con obra pública y acciones / Número total de la población objetivo * 100		
COMPORTAMIENTO DEL INDICADOR HACIA LA META	Regular		
LINEA BASE	META DEL INDICADOR		
VALOR	2018	22	

**PROGRAMADO**

VARIABLES	NOMBRE	UNIDAD DE MEDIDA	CALENDARIO - PROGRAMADO												TOTAL	META PROGRAMADA EN EL AÑO			
			PROGRAMADO	ENE	FEB	MAR	ABR	MAY	JUN	JUL	AGO	SEP	OCT	NOV			DIC		
VARIABLE 1	Número de población beneficiada con obra pública y acciones	Población	PROGRAMADO VARIABLE 1														3000	3000	22.17%
VARIABLE 2	Número total de la población objetivo	Población	PROGRAMADO VARIABLE 2														13534	13534	

**REALIZADO**

VARIABLES	NOMBRE	UNIDAD DE MEDIDA	CALENDARIO - PROGRAMADO												TOTAL	RESULTADO ALCANZADO EN EL AÑO			
			REALIZADO	ENE	FEB	MAR	ABR	MAY	JUN	JUL	AGO	SEP	OCT	NOV			DIC		
VARIABLE 1	Número de población beneficiada con obra pública y acciones	Población	REALIZADO VARIABLE 1																#(VALOR)
VARIABLE 2	Número total de la población objetivo	Población	REALIZADO VARIABLE 2																

**CUMPLIMIENTO FINAL**

Explicaciones y causas de las variaciones al cumplimiento de la programación, ¿Por qué no se cumplió o por que se supero considerablemente lo programado?

**PROPÓSITO**

RESUMEN NARRATIVO: La población del municipio cuenta con obras y acciones de calidad

**Indicador**

NOMBRE	Porcentaje de obras y acciones realizadas		
DIMENSIÓN A MEDIR	Eficiencia	FRECUENCIA DE MEDICIÓN	Anual
TIPO DE INDICADOR	Estratégico	TIPO DE FÓRMULA	Porcentaje
MÉTODO DE CÁLCULO	Obras y acciones realizadas por concepto/total de obras y acciones programadas por concepto		
COMPORTAMIENTO DEL INDICADOR HACIA LA META	Regular		
LINEA BASE	META DEL INDICADOR		
VALOR	100	2018	62.0

**PROGRAMADO**

VARIABLES	NOMBRE	UNIDAD DE MEDIDA	CALENDARIO - PROGRAMADO												TOTAL	META PROGRAMADA EN EL AÑO			
			PROGRAMADO	ENE	FEB	MAR	ABR	MAY	JUN	JUL	AGO	SEP	OCT	NOV			DIC		
VARIABLE 1	Obras y acciones realizadas	obras	PROGRAMADO VARIABLE 1							8							7	16	62.50%
VARIABLE 2	total de obras y acciones programadas	obras	PROGRAMADO VARIABLE 2														24	24	



CLAVE: 15/13  
 SUJETO DE REVISIÓN: San Sebastián Tlacotepec  
 AÑO: 2019

FECHA DE APROBACIÓN  
15/02/2019

HOJA: 1 DE: 4

**PROGRAMA PRESUPUESTARIO 2019**

Nombre del Programa: INFRAESTRUCTURA  
 Unidad(es) Responsable(s): REGIDURÍA DE OBRA PÚBLICA, OBRAS PÚBLICAS, DESARROLLO RURAL Y TESORERÍA MUNICIPAL  
 Costo Total del Programa: \$80,268,492.28

CLASIFICACIÓN FUNCIONAL DEL GASTO	
CLASIFICACIÓN	CONCEPTO
Finalidad	2. Desarrollo social
Función	2.2. Vivienda y servicios a la comunidad
Subfunción	2.2.2 Desarrollo Comunitario
Sub/Subfunción	OBRAS Y SERVICIOS PUBLICOS

DATOS DE VINCULACIÓN AL PLAN ESTATAL DE DESARROLLO  
 NO IDENTIFICADO  
 DATOS DE VINCULACIÓN AL PLAN MUNICIPAL DE DESARROLLO (EJES, ESTRATEGIAS U OBJETIVOS GENERALES)  
 EJE VII INFRAESTRUCTURA  
 NIVEL INMEDIATO INFERIOR (OBJETIVO O LINEA ESTRATÉGICA)  
 Focalizar los puntos más vulnerables y rezagados en infraestructura del municipio

FIN  
 RESUMEN NARRATIVO: Contribuir a la satisfacción de los habitantes del municipio, mediante obras y acciones de calidad.

Indicador					
NOMBRE	Porcentaje de población con acciones y obra pública				
DIMENSIÓN A MEDIR	Eficiencia	FRECUENCIA DE MEDICIÓN	Anual	METODO DE CALCULO	Número de población beneficiada con obra pública y acciones / Número total de la población objetivo*100
TIPO DE INDICADOR	Estratégico	TIPO DE FÓRMULA	Porcentaje	COMPORTAMIENTO DEL INDICADOR HACIA LA META	Regular
LINEA BASE			META DEL INDICADOR		
VALOR			AÑO		
2018			22		

PROGRAMADO																		
VARIABLES	NOMBRE	UNIDAD DE MEDIDA	CALENDARIO - PROGRAMADO												TOTAL	META PROGRAMADA EN EL AÑO		
			PROGRAMADO	ENE	FEB	MAR	ABR	MAY	JUN	JUL	AGO	SEP	OCT	NOV			DIC	
VARIABLE 1	Número de población beneficiada con obra pública y acciones	Población	PROGRAMADO VARIABLE 1														3000	22.17%
VARIABLE 2	Número total de la población objetivo	Población	PROGRAMADO VARIABLE 2													13534	13534	

REALIZADO																	
VARIABLES	NOMBRE	UNIDAD DE MEDIDA	CALENDARIO - PROGRAMADO												TOTAL	RESULTADO ALCANZADO EN EL AÑO	
			REALIZADO	ENE	FEB	MAR	ABR	MAY	JUN	JUL	AGO	SEP	OCT	NOV			DIC
VARIABLE 1	Número de población beneficiada con obra pública y acciones	Población	REALIZADO VARIABLE 1														#VALORI
VARIABLE 2	Número total de la población objetivo	Población	REALIZADO VARIABLE 2														

CUMPLIMIENTO FINAL

Explicaciones y causas de las variaciones al cumplimiento de la programación, ¿Por qué no se cumplió o por qué se supero considerablemente lo programado?

PROPÓSITO  
 RESUMEN NARRATIVO: La población del municipio cuenta con obras y acciones de calidad

Indicador					
NOMBRE	Porcentaje de obras y acciones realizadas				
DIMENSIÓN A MEDIR	Eficiencia	FRECUENCIA DE MEDICIÓN	Anual	METODO DE CALCULO	Obras y acciones realizadas por concepto/total de obras y acciones programadas por concepto
TIPO DE INDICADOR	Estratégico	TIPO DE FÓRMULA	Porcentaje	COMPORTAMIENTO DEL INDICADOR HACIA LA META	Regular
LINEA BASE			META DEL INDICADOR		
VALOR			AÑO		
100			2018		
62.0					

PROGRAMADO																	
VARIABLES	NOMBRE	UNIDAD DE MEDIDA	CALENDARIO - PROGRAMADO												TOTAL	META PROGRAMADA EN EL AÑO	
			PROGRAMADO	ENE	FEB	MAR	ABR	MAY	JUN	JUL	AGO	SEP	OCT	NOV			DIC
VARIABLE 1	Obras y acciones realizadas	obras	PROGRAMADO VARIABLE 1							8							62.50%
VARIABLE 2	total de obras y acciones programadas	obras	PROGRAMADO VARIABLE 2												24	24	



CLAVE: 15/13  
 SUJETO DE REVISIÓN: San Sebastián Tlacotepec  
 AÑO: 2019

FECHA DE APROBACIÓN  
15/02/2019

HOJA: 1 DE: 4

**PROGRAMA PRESUPUESTARIO 2019**

Nombre del Programa: INFRAESTRUCTURA  
 Unidad(es) Responsable(s): REGIDURÍA DE OBRA PÚBLICA, OBRAS PÚBLICAS, DESARROLLO RURAL Y TESORERÍA MUNICIPAL  
 Costo Total del Programa: \$80,268,492.28

VARIABLES	NOMBRE	UNIDAD DE MEDIDA	CALENDARIO - PROGRAMADO												TOTAL	RESULTADO ALCANZADO EN EL AÑO			
			REALIZADO	ENE	FEB	MAR	ABR	MAY	JUN	JUL	AGO	SEP	OCT	NOV			DIC		
VARIABLE 1	Obras y acciones realizadas	obras	REALIZADO VARIABLE 1																#(VALORI)
VARIABLE 2	total de obras y acciones programadas	obras	REALIZADO VARIABLE 2																

CUMPLIMIENTO FINAL:

Explicaciones y causas de las variaciones al cumplimiento de la programación, ¿Por qué no se cumplió o por que se supero considerablemente lo programado?

**COMPONENTES**

COMPONENTE 1 RESUMEN NARRATIVO: Infraestructura de obras y acciones para los habitantes del Municipio, construida.

**Indicador**

NOMBRE	Porcentaje de habitantes beneficiados por las obras y acciones realizadas						
DIMENSIÓN A MEDIR	Eficiencia	FRECUENCIA DE MEDICIÓN	mensual	MÉTODO DE CALCULO	habitantes beneficiados por obras y acciones/ total habitantes del municipio		
TIPO DE INDICADOR	Gestión	TIPO DE FÓRMULA	Porcentaje	COMPORTAMIENTO DEL INDICADOR HACIA LA META	Regular		
LÍNEA BASE				META DEL INDICADOR			
VALOR				22.00			
AÑO				2018			

VARIABLES	NOMBRE	UNIDAD DE MEDIDA	CALENDARIO - PROGRAMADO												TOTAL	META PROGRAMADA EN EL AÑO			
			PROGRAMADO	ENE	FEB	MAR	ABR	MAY	JUN	JUL	AGO	SEP	OCT	NOV			DIC		
VARIABLE 1	habitantes beneficiados por obras y acciones	habitantes	PROGRAMADO VARIABLE 1														3000	3000	0.22
VARIABLE 2	total habitantes del municipio	habitantes	PROGRAMADO VARIABLE 2														13534	13534	

VARIABLES	NOMBRE	UNIDAD DE MEDIDA	CALENDARIO - PROGRAMADO												TOTAL	RESULTADO ALCANZADO EN EL AÑO			
			REALIZADO	ENE	FEB	MAR	ABR	MAY	JUN	JUL	AGO	SEP	OCT	NOV			DIC		
VARIABLE 1	habitantes beneficiados por obras y acciones	habitantes	REALIZADO VARIABLE 1																#(VALORI)
VARIABLE 2	total habitantes del municipio	habitantes	REALIZADO VARIABLE 2															0	

CUMPLIMIENTO FINAL:

Explicaciones y causas de las variaciones al cumplimiento de la programación, ¿Por qué no se cumplió o por que se supero considerablemente lo programado?

COMPONENTE 2 RESUMEN NARRATIVO:

**Indicador**

NOMBRE							
DIMENSIÓN A MEDIR		FRECUENCIA DE MEDICIÓN		MÉTODO DE CALCULO			
TIPO DE INDICADOR		TIPO DE FÓRMULA		COMPORTAMIENTO DEL INDICADOR HACIA LA META			
LÍNEA BASE				META DEL INDICADOR			
VALOR							
AÑO							

VARIABLES	NOMBRE	UNIDAD DE MEDIDA	CALENDARIO - PROGRAMADO												TOTAL	META PROGRAMADA EN EL AÑO			
			PROGRAMADO	ENE	FEB	MAR	ABR	MAY	JUN	JUL	AGO	SEP	OCT	NOV			DIC		
VARIABLE 1			PROGRAMADO VARIABLE 1																FALSO
VARIABLE 2			PROGRAMADO VARIABLE 2																

VARIABLES	NOMBRE	UNIDAD DE MEDIDA	CALENDARIO - PROGRAMADO												TOTAL	RESULTADO ALCANZADO EN EL AÑO			
			REALIZADO	ENE	FEB	MAR	ABR	MAY	JUN	JUL	AGO	SEP	OCT	NOV			DIC		
VARIABLE 1			REALIZADO VARIABLE 1																FALSO
VARIABLE 2			REALIZADO VARIABLE 2																

CUMPLIMIENTO FINAL:

Explicaciones y causas de las variaciones al cumplimiento de la programación, ¿Por qué no se cumplió o por que se supero considerablemente lo programado?

COMPONENTE 3 RESUMEN NARRATIVO:

**Indicador**

NOMBRE							
--------	--	--	--	--	--	--	--



CLAVE: 15/13  
 SUJETO DE REVISIÓN: San Sebastián Tlaxiaco  
 AÑO: 2019

FECHA DE APROBACIÓN  
 15/02/2019  
 HOJA: 1 DE: 4

**PROGRAMA PRESUPUESTARIO 2019**

Nombre del Programa: INFRAESTRUCTURA  
 Unidad(es) Responsable(s): REGIDURÍA DE OBRA PÚBLICA, OBRAS PÚBLICAS, DESARROLLO RURAL Y TESORERÍA MUNICIPAL  
 Costo Total del Programa: \$80,268,492.28

VARIABLES	NOMBRE	UNIDAD DE MEDIDA	CALENDARIO - PROGRAMADO												TOTAL	RESULTADO ALCANZADO EN EL AÑO			
			REALIZADO	ENE	FEB	MAR	ABR	MAY	JUN	JUL	AGO	SEP	OCT	NOV			DIC		
VARIABLE1	Obras y acciones realizadas	obras	REALIZADO VARIABLE 1																# VALORI
VARIABLE2	total de obras y acciones programadas	obras	REALIZADO VARIABLE 2																

CUMPLIMIENTO FINAL:

Explicaciones y causas de las variaciones al cumplimiento de la programación, ¿Por qué no se cumplió o por que se supero considerablemente lo programado?

COMPONENTES	
COMPONENTE 1 RESUMEN NARRATIVO	Infraestructura de obras y acciones para los habitantes del Municipio, construida.

Indicador	
NOMBRE	Porcentaje de habitantes beneficiados por las obras y acciones realizadas
DIRECCIÓN A MEDIR	Eficiencia
FRECUENCIA DE MEDICIÓN	mensual
MÉTODO DE CÁLCULO	habitantes beneficiados por obras y acciones/ total habitantes del municipio
TIPO DE INDICADOR	Gestión
TIPO DE FÓRMULA	Porcentaje
COMPORTAMIENTO DEL INDICADOR HACIA LA META	Regular
UNICA BASE	
VALOR	2018
META DEL INDICADOR	22.00

VARIABLES	NOMBRE	UNIDAD DE MEDIDA	CALENDARIO - PROGRAMADO												TOTAL	META PROGRAMADA EN EL AÑO				
			PROGRAMADO	ENE	FEB	MAR	ABR	MAY	JUN	JUL	AGO	SEP	OCT	NOV			DIC			
VARIABLE1	habitantes beneficiados por obras y acciones	habitantes	PROGRAMADO VARIABLE 1															3000	3000	0.22
VARIABLE2	total habitantes del municipio	habitantes	PROGRAMADO VARIABLE 2															13534	13534	

VARIABLES	NOMBRE	UNIDAD DE MEDIDA	CALENDARIO - PROGRAMADO												TOTAL	RESULTADO ALCANZADO EN EL AÑO			
			REALIZADO	ENE	FEB	MAR	ABR	MAY	JUN	JUL	AGO	SEP	OCT	NOV			DIC		
VARIABLE1	habitantes beneficiados por obras y acciones	habitantes	REALIZADO VARIABLE 1																# VALORI
VARIABLE2	total habitantes del municipio	habitantes	REALIZADO VARIABLE 2															0	

CUMPLIMIENTO FINAL:

Explicaciones y causas de las variaciones al cumplimiento de la programación, ¿Por qué no se cumplió o por que se supero considerablemente lo programado?

COMPONENTE 2 RESUMEN NARRATIVO	
COMPONENTE 2 RESUMEN NARRATIVO	

Indicador	
NOMBRE	
DIRECCIÓN A MEDIR	
FRECUENCIA DE MEDICIÓN	
MÉTODO DE CÁLCULO	
TIPO DE INDICADOR	
TIPO DE FÓRMULA	
COMPORTAMIENTO DEL INDICADOR HACIA LA META	
UNICA BASE	
VALOR	
META DEL INDICADOR	

VARIABLES	NOMBRE	UNIDAD DE MEDIDA	CALENDARIO - PROGRAMADO												TOTAL	META PROGRAMADA EN EL AÑO			
			PROGRAMADO	ENE	FEB	MAR	ABR	MAY	JUN	JUL	AGO	SEP	OCT	NOV			DIC		
VARIABLE1			PROGRAMADO VARIABLE 1																FALSO
VARIABLE2			PROGRAMADO VARIABLE 2																

VARIABLES	NOMBRE	UNIDAD DE MEDIDA	CALENDARIO - PROGRAMADO												TOTAL	RESULTADO ALCANZADO EN EL AÑO			
			REALIZADO	ENE	FEB	MAR	ABR	MAY	JUN	JUL	AGO	SEP	OCT	NOV			DIC		
VARIABLE1			REALIZADO VARIABLE 1																FALSO
VARIABLE2			REALIZADO VARIABLE 2																

CUMPLIMIENTO FINAL:

Explicaciones y causas de las variaciones al cumplimiento de la programación, ¿Por qué no se cumplió o por que se supero considerablemente lo programado?

COMPONENTE 3 RESUMEN NARRATIVO	
COMPONENTE 3 RESUMEN NARRATIVO	

Indicador	
NOMBRE	



CLAVE: 15/13  
 SUJETO DE REVISIÓN: San Sebastián Tlaxcoatl  
 AÑO: 2019

FECHA DE APROBACIÓN  
15/02/2019

HOJA: 1 DE: 4

**PROGRAMA PRESUPUESTARIO 2019**

Nombre del Programa: INFRAESTRUCTURA  
 Unidad(es) Responsable(s): REGIDURÍA DE OBRA PÚBLICA, OBRAS PÚBLICAS, DESARROLLO RURAL Y TESORERÍA MUNICIPAL  
 Costo Total del Programa: \$80,268,492.28

DIMENSIÓN A MEDIR	FRECUENCIA DE MEDICIÓN	MÉTODO DE CÁLCULO
TIPO DE INDICADOR	TIPO DE FÓRMULA	COMPORTAMIENTO DEL INDICADOR HACIA LA META
LÍNEA BASE		META DEL INDICADOR
VALOR	AÑO	

VARIABLES	NOMBRE	UNIDAD DE MEDIDA	CALENDARIO - PROGRAMADO												TOTAL	META PROGRAMADA EN EL AÑO			
			PROGRAMADO	ENE	FEB	MAR	ABR	MAY	JUN	JUL	AGO	SEP	OCT	NOV			DIC		
VARIABLE 1			PROGRAMADO VARIABLE 1																FALSO
VARIABLE 2			PROGRAMADO VARIABLE 2																

VARIABLES	NOMBRE	UNIDAD DE MEDIDA	CALENDARIO - PROGRAMADO												TOTAL	RESULTADO ALCANZADO EN EL AÑO			
			REALIZADO	ENE	FEB	MAR	ABR	MAY	JUN	JUL	AGO	SEP	OCT	NOV			DIC		
VARIABLE 1			REALIZADO VARIABLE 1																FALSO
VARIABLE 2			REALIZADO VARIABLE 2																

CUMPLIMIENTO FINAL

Explicaciones y causas de las variaciones al cumplimiento de la programación, ¿Por qué no se cumplió o por que se supero considerablemente lo programado?

COMPONENTE 4 RESUMEN NARRATIVO

**Indicador**

NOMBRE		
DIMENSIÓN A MEDIR	FRECUENCIA DE MEDICIÓN	MÉTODO DE CÁLCULO
TIPO DE INDICADOR	TIPO DE FÓRMULA	COMPORTAMIENTO DEL INDICADOR HACIA LA META
LÍNEA BASE		META DEL INDICADOR
VALOR	AÑO	

VARIABLES	NOMBRE	UNIDAD DE MEDIDA	CALENDARIO - PROGRAMADO												TOTAL	META PROGRAMADA EN EL AÑO			
			PROGRAMADO	ENE	FEB	MAR	ABR	MAY	JUN	JUL	AGO	SEP	OCT	NOV			DIC		
VARIABLE 1			PROGRAMADO VARIABLE 1																FALSO
VARIABLE 2			PROGRAMADO VARIABLE 2																

VARIABLES	NOMBRE	UNIDAD DE MEDIDA	CALENDARIO - PROGRAMADO												TOTAL	PORCENTAJE PROGRAMADO EN EL AÑO			
			REALIZADO	ENE	FEB	MAR	ABR	MAY	JUN	JUL	AGO	SEP	OCT	NOV			DIC		
VARIABLE 1			REALIZADO VARIABLE 1																FALSO
VARIABLE 2			REALIZADO VARIABLE 2																

CUMPLIMIENTO FINAL

Explicaciones y causas de las variaciones al cumplimiento de la programación, ¿Por qué no se cumplió o por que se supero considerablemente lo programado?

COMPONENTE 5 RESUMEN NARRATIVO

**Indicador**

NOMBRE		
DIMENSIÓN A MEDIR	FRECUENCIA DE MEDICIÓN	MÉTODO DE CÁLCULO
TIPO DE INDICADOR	TIPO DE FÓRMULA	COMPORTAMIENTO DEL INDICADOR HACIA LA META
LÍNEA BASE		META DEL INDICADOR
VALOR	AÑO	

VARIABLES	NOMBRE	UNIDAD DE MEDIDA	CALENDARIO - PROGRAMADO												TOTAL	META PROGRAMADA EN EL AÑO			
			PROGRAMADO	ENE	FEB	MAR	ABR	MAY	JUN	JUL	AGO	SEP	OCT	NOV			DIC		
VARIABLE 1			PROGRAMADO VARIABLE 1																FALSO
VARIABLE 2			PROGRAMADO VARIABLE 2																

VARIABLES	NOMBRE	UNIDAD DE MEDIDA	CALENDARIO - PROGRAMADO												TOTAL	PORCENTAJE PROGRAMADO EN EL AÑO			
			REALIZADO	ENE	FEB	MAR	ABR	MAY	JUN	JUL	AGO	SEP	OCT	NOV			DIC		
VARIABLE 1			REALIZADO VARIABLE 1																FALSO
VARIABLE 2			REALIZADO VARIABLE 2																

CUMPLIMIENTO FINAL

Explicaciones y causas de las variaciones al cumplimiento de la programación, ¿Por qué no se cumplió o por que se supero considerablemente lo programado?



CLAVE: 15/13  
 SUJETO DE REVISIÓN: San Sebastián Tlaxcoyotepec  
 AÑO: 2019

FECHA DE APROBACIÓN  
15/02/2019

HOJA: 1 DE: 4

**PROGRAMA PRESUPUESTARIO 2019**

Nombre del Programa: INFRAESTRUCTURA  
 Unidad(es) Responsable(s): REGIDURÍA DE OBRA PÚBLICA, OBRAS PÚBLICAS, DESARROLLO RURAL Y TESORERÍA MUNICIPAL  
 Costo Total del Programa: \$80,268,492.28

DIMENSIÓN A MEDIR	FRECUENCIA DE MEDICIÓN	METODO DE CALCULO
TIPO DE INDICADOR	TIPO DE FÓRMULA	COMPORTAMIENTO DEL INDICADOR HACIA LA META
LÍNEA BASE		META DEL INDICADOR
VALOR	AÑO	

VARIABLES	NOMBRE	UNIDAD DE MEDIDA	CALENDARIO - PROGRAMADO												TOTAL	META PROGRAMADA EN EL AÑO			
			PROGRAMADO	ENE	FEB	MAR	ABR	MAY	JUN	JUL	AGO	SEP	OCT	NOV			DIC		
VARIABLE 1			PROGRAMADO VARIABLE 1																FALSO
VARIABLE 2			PROGRAMADO VARIABLE 2																

VARIABLES	NOMBRE	UNIDAD DE MEDIDA	CALENDARIO - PROGRAMADO												TOTAL	RESULTADO ALCANZADO EN EL AÑO			
			REALIZADO	ENE	FEB	MAR	ABR	MAY	JUN	JUL	AGO	SEP	OCT	NOV			DIC		
VARIABLE 1			REALIZADO VARIABLE 1																FALSO
VARIABLE 2			REALIZADO VARIABLE 2																

CUMPLIMIENTO FINAL

Explicaciones y causas de las variaciones al cumplimiento de la programación, ¿ Por qué no se cumplió o por que se supero considerablemente lo programado?

COMPONENTE 4 RESUMEN NARRATIVO

**Indicador**

NOMBRE		
DIMENSIÓN A MEDIR	FRECUENCIA DE MEDICIÓN	METODO DE CALCULO
TIPO DE INDICADOR	TIPO DE FÓRMULA	COMPORTAMIENTO DEL INDICADOR HACIA LA META
LÍNEA BASE		META DEL INDICADOR
VALOR	AÑO	

VARIABLES	NOMBRE	UNIDAD DE MEDIDA	CALENDARIO - PROGRAMADO												TOTAL	META PROGRAMADA EN EL AÑO			
			PROGRAMADO	ENE	FEB	MAR	ABR	MAY	JUN	JUL	AGO	SEP	OCT	NOV			DIC		
VARIABLE 1			PROGRAMADO VARIABLE 1																FALSO
VARIABLE 2			PROGRAMADO VARIABLE 2																

VARIABLES	NOMBRE	UNIDAD DE MEDIDA	CALENDARIO - PROGRAMADO												TOTAL	PROCENTAJE PROGRAMADO EN EL AÑO			
			REALIZADO	ENE	FEB	MAR	ABR	MAY	JUN	JUL	AGO	SEP	OCT	NOV			DIC		
VARIABLE 1			REALIZADO VARIABLE 1																FALSO
VARIABLE 2			REALIZADO VARIABLE 2																

CUMPLIMIENTO FINAL

Explicaciones y causas de las variaciones al cumplimiento de la programación, ¿ Por qué no se cumplió o por que se supero considerablemente lo programado?

COMPONENTE 6 RESUMEN NARRATIVO

**Indicador**

NOMBRE		
DIMENSIÓN A MEDIR	FRECUENCIA DE MEDICIÓN	METODO DE CALCULO
TIPO DE INDICADOR	TIPO DE FÓRMULA	COMPORTAMIENTO DEL INDICADOR HACIA LA META
LÍNEA BASE		META DEL INDICADOR
VALOR	AÑO	

VARIABLES	NOMBRE	UNIDAD DE MEDIDA	CALENDARIO - PROGRAMADO												TOTAL	META PROGRAMADA EN EL AÑO			
			PROGRAMADO	ENE	FEB	MAR	ABR	MAY	JUN	JUL	AGO	SEP	OCT	NOV			DIC		
VARIABLE 1			PROGRAMADO VARIABLE 1																FALSO
VARIABLE 2			PROGRAMADO VARIABLE 2																

VARIABLES	NOMBRE	UNIDAD DE MEDIDA	CALENDARIO - PROGRAMADO												TOTAL	PROCENTAJE PROGRAMADO EN EL AÑO			
			REALIZADO	ENE	FEB	MAR	ABR	MAY	JUN	JUL	AGO	SEP	OCT	NOV			DIC		
VARIABLE 1			REALIZADO VARIABLE 1																FALSO
VARIABLE 2			REALIZADO VARIABLE 2																

CUMPLIMIENTO FINAL

Explicaciones y causas de las variaciones al cumplimiento de la programación, ¿ Por qué no se cumplió o por que se supero considerablemente lo programado?



CLAVE: 15/13  
 SUJETO DE REVISIÓN: San Sebastián Tlacotepec  
 AÑO: 2019

FECHA DE APROBACIÓN  
 15/02/2019  
 HOJA: 1 DE: 4

**PROGRAMA PRESUPUESTARIO 2019**

Nombre del Programa: INFRAESTRUCTURA  
 Unidad(es) Responsable(s): REGIDURÍA DE OBRA PÚBLICA, OBRAS PÚBLICAS, DESARROLLO RURAL Y TESORERÍA MUNICIPAL  
 Costo Total del Programa: \$80,268,492.28

COMPONENTE	DESCRIPCIÓN	UNIDAD DE MEDIDA	CALENDARIO												TOTAL	PORCENTAJE DE CUMPLIMIENTO DE LA ACTIVIDAD		
			PROGRAMADO / REALIZADO	ENE	FEB	MAR	ABR	MAY	JUN	JUL	AGO	SEP	OCT	NOV			DIC	
C1	1 Realizar obras y acciones en infraestructura educativa	Obras	PROGRAMADO						1							1	2	
			REALIZADO															
	2 Realizar ampliaciones de la red de agua potable y sistema de alcantarillado	Obras	PROGRAMADO						1							1	2	
			REALIZADO															
	3 Realizar mantenimiento a alumbrado público	Mantenimiento	PROGRAMADO						1							1	2	
			REALIZADO															
	4 Realizar ampliaciones en redes electricas	Obras	PROGRAMADO						1							1	2	
			REALIZADO															
	5 Realizar obras y acciones en infraestructura en caminos	Obras	PROGRAMADO						1							1	2	
			REALIZADO															
	6 Realizar obras y acciones en infraestructura en carreteras	Obras	PROGRAMADO						1							1	2	
REALIZADO																		
7 Realizar obras y acciones en infraestructura en calles (adoquin)	Obras	PROGRAMADO						1							1	2		
		REALIZADO																
8 Realizar obras y acciones de infraestructura sociales (pisos firm, techo digno, recamaras adicionales, estufas ecologicas, vivienda digna, anexo sanitarios, etc)	Obras	PROGRAMADO						1							1	2		
		REALIZADO																
9 Gestionar recursos estatales y federales	Gestiones	PROGRAMADO						1							1	2		
		REALIZADO																
10 Elaboración de expedientes	Expedientes	PROGRAMADO			1			1			1				1	2		
		REALIZADO																
11 Realizar obras y acciones en infraestructura de salud	Obras	PROGRAMADO						1							1	2		
		REALIZADO																
C2	1		PROGRAMADO															
			REALIZADO															
	2		PROGRAMADO															
			REALIZADO															
C3	1		PROGRAMADO															
			REALIZADO															
	2		PROGRAMADO															
			REALIZADO															
C4	1		PROGRAMADO													0		
			REALIZADO															
	2		PROGRAMADO													0		
			REALIZADO															
C5	1		PROGRAMADO													0		
			REALIZADO															
	2		PROGRAMADO													0		
			REALIZADO															
C6	1		PROGRAMADO													0		
			REALIZADO															
	2		PROGRAMADO													0		
			REALIZADO															

*[Signature]*  
 LIC. HUMBERTO VAZQUEZ ZUMINOZ  
 PRESIDENTE MUNICIPAL

PRESIDENTE MUNICIPAL  
 CONSTITUCIONAL  
 H. AYUNTAMIENTO  
 SAN SEBASTIÁN  
 TLACOTEPEC  
 2018 - 2021

*[Signature]*  
 C.A. CRISTÓBAL CEBALDO MACEDA  
 TESORERÍA MUNICIPAL

TESORERÍA MUNICIPAL  
 H. AYUNTAMIENTO  
 SAN SEBASTIÁN  
 TLACOTEPEC  
 2018 - 2021

*[Signature]*  
 C. NARCISO CISNEROS BUSTAMANTE  
 CONTRALOR MUNICIPAL

CONTRALOR MUNICIPAL  
 H. AYUNTAMIENTO  
 SAN SEBASTIÁN  
 TLACOTEPEC  
 2018 - 2021



CLAVE: 15/13  
 SUJETO DE REVISIÓN: San Sebastián Tlacotepec  
 AÑO: 2019

FECHA DE APROBACIÓN  
15/02/2019

HOJA: 1 DE: 4

**PROGRAMA PRESUPUESTARIO 2019**

Nombre del Programa: INFRAESTRUCTURA  
 Unidad(es) Responsable(s): REGIDURÍA DE OBRA PÚBLICA, OBRAS PÚBLICAS, DESARROLLO RURAL Y TESORERÍA MUNICIPAL  
 Costo Total del Programa: \$80,268,492.28

COMPONENTE	DESCRIPCIÓN	UNIDAD DE MEDIDA	CALENDARIO												TOTAL	PORCENTAJE DE CUMPLIMIENTO DE LA ACTIVIDAD	
			PROGRAMADO/REALIZADO	ENE	FEB	MAR	ABR	MAY	JUN	JUL	AGO	SEP	OCT	NOV			DIC
C1	1 Realizar obras y acciones en infraestructura educativa	Obras	PROGRAMADO						1						1	2	
			REALIZADO														
	2 Realizar ampliaciones de la red de agua potable y sistema de alcantarillado	Obras	PROGRAMADO						1						1	2	
			REALIZADO														
	3 Realizar mantenimiento a alumbrado público	Mantenimiento	PROGRAMADO						1						1	2	
			REALIZADO														
	4 Realizar ampliaciones en redes eléctricas	Obras	PROGRAMADO						1						1	2	
			REALIZADO														
	5 Realizar obras y acciones en infraestructura en caminos	Obras	PROGRAMADO						1						1	2	
			REALIZADO														
	6 Realizar obras y acciones en infraestructura en carreteras	Obras	PROGRAMADO						1						1	2	
		REALIZADO															
7 Realizar obras y acciones en infraestructura en calles (adoquin)	Obras	PROGRAMADO						1						1	2		
		REALIZADO															
8 Realizar obras y acciones de infraestructura sociales (pisos firmes, techo digno, recamaras adicionales, estufas ecológicas, viviendas dignas, anexas sanitarios, etc)	Obras	PROGRAMADO						1						1	2		
		REALIZADO															
9 Gestionar recursos estatales y federales	Gestiones	PROGRAMADO						1						1	2		
		REALIZADO															
10 Elaboración de expedientes	Expedientes	PROGRAMADO			1			1			1			1	2		
		REALIZADO															
11 Realizar obras y acciones en infraestructura de salud	Obras	PROGRAMADO						1						1	2		
		REALIZADO															
C2	1		PROGRAMADO														
			REALIZADO														
	2		PROGRAMADO														
			REALIZADO														
C3	1		PROGRAMADO														
			REALIZADO														
	2		PROGRAMADO														
			REALIZADO														
	3		PROGRAMADO														
C4	1		PROGRAMADO														
			REALIZADO														
	2		PROGRAMADO														
			REALIZADO														
	3		PROGRAMADO														

LIC. HUMBERTO VAZQUEZ MUNOZ  
 PRESIDENTE MUNICIPAL

PRESIDENTE MUNICIPAL  
 CONSTITUCIONAL  
 H. AYUNTAMIENTO  
 SAN SEBASTIÁN  
 TLACOTEPEC  
 2018 - 2021

C.F. CRISTÓBAL COELLO MACEDA  
 TESORERO MUNICIPAL

TESORERÍA MUNICIPAL  
 H. AYUNTAMIENTO  
 SAN SEBASTIÁN  
 TLACOTEPEC  
 2018 - 2021

C. NARCISO CISNEROS BUSTAMANTE  
 CONTRALOR MUNICIPAL

CONTRALOR MUNICIPAL  
 H. AYUNTAMIENTO  
 SAN SEBASTIÁN  
 TLACOTEPEC  
 2018 - 2021





CLAVE: 15/13  
 SUJETO DE REVISIÓN: San Sebastián Tlacoatepec  
 AÑO: 2019

FECHA DE APROBACIÓN  
15/02/2019

HOJA: 1 DE 4

**PROGRAMA PRESUPUESTARIO 2019**

Nombre del Programa ATENCION A GRUPOS VULNERABLES Y PARIDAD DE GENERO  
 Unidad(es) Responsable(s) REGIDURIA DE HACIENDA, ECOLOGIA, PRESIDENCIA, DIF MUNICIPAL Y TESORERIA MUNICIPAL.  
 Costo Total del Programa \$4,197,497.16

CLASIFICACIÓN		CONCEPTO	
Finalidad		4. Otras no clasificadas en funciones anteriores	
Función		4.2. Transferencias, participaciones y aportaciones entre diferentes niveles y órdenes de gobierno	
Subfunción		4.2.2 Participaciones entre Diferentes Niveles y Ordenes de Gobierno	
Sub/Subfunción			

DATOS DE VINCULACIÓN AL PLAN ESTATAL DE DESARROLLO  
NO DISPONIBLE

DATOS DE VINCULACIÓN AL PLAN MUNICIPAL DE DESARROLLO (EJES, ESTRATEGIAS U OBJETIVOS GENERALES)

EJE IV SALUD / EJE VI AGRICULTURA Y GANADERÍA / II ECOLOGÍA

NIVEL INMEDIATO INFERIOR (OBJETIVO O LINEA ESTRATEGICA)

Gestión con las autoridades relacionadas para el apoyo de infraestructura, medicamentos y personal necesario para garantizar que los habitantes del municipio tengan acceso a una atención médica integral y buscar el bienestar en todas las edades.

FIN

RESUMEN NARRATIVO Contribuir con las juntas auxiliares, inspectorías, DIF Municipal, sector agropecuario, para brindar un mejor servicio, mediante transferencias otorgadas en tiempo y forma

Indicador

NOMBRE	Porcentaje mensual de transferencias realizadas a juntas auxiliares, inspectorías y DIF Municipal		
DIMENSION A MEDIR	Eficiencia	FRECUENCIA DE MEDICION	mensual
METODO DE CALCULO	transferencias realizadas / total transferencias por realizar * 100		
TIPO DE INDICADOR	Estratégico	TIPO DE FORMULA	Porcentaje
COMPORTAMIENTO DEL INDICADOR HACIA LA META	Regular		
LINEA BASE	META DEL INDICADOR		
VALOR	2018	100	

VARIABLES	NOMBRE	UNIDAD DE MEDIDA	CALENDARIO - PROGRAMADO												TOTAL	META PROGRAMADA EN EL AÑO			
			PROGRAMADO	ENE	FEB	MAR	ABR	MAY	JUN	JUL	AGO	SEP	OCT	NOV			DIC		
VARIABLE 1	transferencias realizadas	Transferencias	PROGRAMADO VARIABLE 1	4	4	4	4	4	4	4	4	4	4	4	4	4	4	48	100.00%
VARIABLE 2	total transferencias por realizar	Transferencias	PROGRAMADO VARIABLE 2	4	4	4	4	4	4	4	4	4	4	4	4	4	48		

VARIABLES	NOMBRE	UNIDAD DE MEDIDA	CALENDARIO - PROGRAMADO												TOTAL	RESULTADO ALCANZADO EN EL AÑO		
			REALIZADO	ENE	FEB	MAR	ABR	MAY	JUN	JUL	AGO	SEP	OCT	NOV			DIC	
VARIABLE 1	transferencias realizadas	Transferencias	REALIZADO VARIABLE 1															#/VALOR!
VARIABLE 2	total transferencias por realizar	Transferencias	REALIZADO VARIABLE 2															

CUMPLIMIENTO FINAL

Explicaciones y causas de las variaciones al cumplimiento de la programación, ¿Por qué no se cumplió o por qué se superó considerablemente lo programado?

PROPÓSITO

RESUMEN NARRATIVO Las juntas auxiliares y DIF Municipal cuentan con recurso economico, para brindar servicios eficiente

Indicador

NOMBRE	Porcentaje de juntas auxiliares y DIF Municipal con recursos transferidos		
DIMENSION A MEDIR	Eficiencia	FRECUENCIA DE MEDICION	mensual
METODO DE CALCULO	juntas auxiliares y DIF que recibieron recurso en tiempo y forma / total de de juntas auxiliares y DIF		
TIPO DE INDICADOR	Estratégico	TIPO DE FORMULA	Variación Porcentual
COMPORTAMIENTO DEL INDICADOR HACIA LA META	Regular		
LINEA BASE	META DEL INDICADOR		
VALOR	2018	100.0	

VARIABLES	NOMBRE	UNIDAD DE MEDIDA	CALENDARIO - PROGRAMADO												TOTAL	META PROGRAMADA EN EL AÑO			
			PROGRAMADO	ENE	FEB	MAR	ABR	MAY	JUN	JUL	AGO	SEP	OCT	NOV			DIC		
VARIABLE 1	Juntas auxiliares y DIF que recibieron recurso	Unidades	PROGRAMADO VARIABLE 1	4	4	4	4	4	4	4	4	4	4	4	4	4	4	48	100.00%
VARIABLE 2	Total de de juntas auxiliares y DIF	Unidades	PROGRAMADO VARIABLE 2	4	4	4	4	4	4	4	4	4	4	4	4	4	48		



CLAVE: 15/13  
 SUJETO DE REVISIÓN: San Sebastián Tlacoatepec  
 AÑO: 2019

FECHA DE APROBACIÓN  
15/02/2019

HOJA: 1 DE: 4

**PROGRAMA PRESUPUESTARIO 2019**

Nombre del Programa ATENCION A GRUPOS VULNERABLES Y PARIDAD DE GENERO  
 Unidad(es) Responsable(s) REGIDURIA DE HACIENDA, ECOLOGIA, PRESIDENCIA, DIF MUNICIPAL Y TESORERIA MUNICIPAL.  
 Costo Total del Programa \$4,197,497.16

CLASIFICACIÓN FUNCIONAL DEL GASTO	
CLASIFICACIÓN	CONCEPTO
Finalidad	4. Otras no clasificadas en funciones anteriores
Función	4.2. Transferencias, participaciones y aportaciones entre diferentes niveles y órdenes de gobierno
Subfunción	4.2.2 Participaciones entre Diferentes Niveles y Órdenes de Gobierno
Sub/Subfunción	

DATOS DE VINCULACIÓN AL PLAN ESTATAL DE DESARROLLO  
 NO DISPONIBLE  
 DATOS DE VINCULACIÓN AL PLAN MUNICIPAL DE DESARROLLO (EJES, ESTRATEGIAS U OBJETIVOS GENERALES)  
 EJE IV SALUD / EJE VI AGRICULTURA Y GANADERIA / II ECOLOGIA  
 NIVEL INMEDIATO INFERIOR (OBJETIVO O LINEA ESTRATEGICA)  
 Gestion con las autoridades relacionadas para el apoyo de infraestructura, medicamentos y personal necesario para garantizar que los habitantes del municipio tengan acceso a una atención médica integral y buscar el bienestar en todas las edades.

FIN  
 RESUMEN NARRATIVO Contribuir con las juntas auxiliares, inspectorías, DIF Municipal, sector agropecuario, para brindar un mejor servicio, mediante transferencias otorgadas en tiempo y forma

Indicador					
NOMBRE	Porcentaje mensual de transferencias realizadas a juntas auxiliares, inspectorías y DIF Municipal				
DIMENSION A MEDIR	Eficiencia	FRECUENCIA DE MEDICIÓN	mensual	METODO DE CALCULO	transferencias realizadas / total transferencias por realizar*100
TIPO DE INDICADOR	Estratégico	TIPO DE FORMULA	Porcentaje	COMPORTAMIENTO DEL INDICADOR HACIA LA META	Regular
LINEA BASE			META DEL INDICADOR		
VALOR 2018			100		

PROGRAMADO																				
VARIABLES	NOMBRE	UNIDAD DE MEDIDA	CALENDARIO - PROGRAMADO												TOTAL	META PROGRAMADA EN EL AÑO				
			PROGRAMADO	ENE	FEB	MAR	ABR	MAY	JUN	JUL	AGO	SEP	OCT	NOV			DIC			
VARIABLE 1	transferencias realizadas	Transferencias	PROGRAMADO VARIABLE 1	4	4	4	4	4	4	4	4	4	4	4	4	4	4	4	48	100.00%
VARIABLE 2	total transferencias por realizar	Transferencias	PROGRAMADO VARIABLE 2	4	4	4	4	4	4	4	4	4	4	4	4	4	4	4	48	

REALIZADO																			
VARIABLES	NOMBRE	UNIDAD DE MEDIDA	CALENDARIO - PROGRAMADO												TOTAL	RESULTADO ALCANZADO EN EL AÑO			
			REALIZADO	ENE	FEB	MAR	ABR	MAY	JUN	JUL	AGO	SEP	OCT	NOV			DIC		
VARIABLE 1	transferencias realizadas	Transferencias	REALIZADO VARIABLE 1																# VALOR!
VARIABLE 2	total transferencias por realizar	Transferencias	REALIZADO VARIABLE 2																

Explicaciones y causas de las variaciones al cumplimiento de la programación, ¿Por qué no se cumplió o por que se superó considerablemente lo programado?  
 CUMPLIMIENTO FINAL

PROPÓSITO  
 RESUMEN NARRATIVO Las juntas auxiliares y DIF Municipal cuentan con recurso economico, para brindar servicios eficiente

Indicador					
NOMBRE	Porcentaje de juntas auxiliares y DIF Municipal con recursos transferidos				
DIMENSION A MEDIR	Eficiencia	FRECUENCIA DE MEDICIÓN	mensual	METODO DE CALCULO	juntas auxiliares y DIF que recibieron recurso en tiempo y forma / total de juntas auxiliares y DIF
TIPO DE INDICADOR	Estratégico	TIPO DE FORMULA	Variación Porcentual	COMPORTAMIENTO DEL INDICADOR HACIA LA META	Regular
LINEA BASE			META DEL INDICADOR		
VALOR 2018			100.0		

PROGRAMADO																				
VARIABLES	NOMBRE	UNIDAD DE MEDIDA	CALENDARIO - PROGRAMADO												TOTAL	META PROGRAMADA EN EL AÑO				
			PROGRAMADO	ENE	FEB	MAR	ABR	MAY	JUN	JUL	AGO	SEP	OCT	NOV			DIC			
VARIABLE 1	Juntas auxiliares y DIF que recibieron recurso	Unidades	PROGRAMADO VARIABLE 1	4	4	4	4	4	4	4	4	4	4	4	4	4	4	4	48	100.00%
VARIABLE 2	Total de do juntas auxiliares y DIF	Unidades	PROGRAMADO VARIABLE 2	4	4	4	4	4	4	4	4	4	4	4	4	4	4	4	48	



CLAVE: 15/13  
 SUJETO DE REVISIÓN: San Sebastián Tlacotepec  
 AÑO: 2019

FECHA DE APROBACIÓN  
15/02/2019

HOJA: 1 DE: 4

**PROGRAMA PRESUPUESTARIO 2019**

Nombre del Programa: ATENCION A GRUPOS VULNERABLES Y PARIDAD DE GENERO  
 Unidad(es) Responsable(s): REGIDURIA DE HACIENDA, ECOLOGIA, PRESIDENCIA, DIF MUNICIPAL Y TESORERIA MUNICIPAL.  
 Costo Total del Programa: \$4,197,497.16

**REALIZADO**

VARIABLES	NOMBRE	UNIDAD DE MEDIDA	CALENDARIO - PROGRAMADO												TOTAL	RESULTADO ALCANZADO EN EL AÑO			
			REALIZADO	ENE	FEB	MAR	ABR	MAY	JUN	JUL	AGO	SEP	OCT	NOV			DIC		
VARIABLE 1	Juntas auxiliares y DIF que recibieron recurso	Unidades	REALIZADO VARIABLE 1																#VALORI
VARIABLE 2	Total de de juntas auxiliares y DIF	Unidades	REALIZADO VARIABLE 2																#VALORI

CUMPLIMIENTO FINAL: #VALORI

Explicaciones y causas de las variaciones al cumplimiento de la programación, ¿Por qué no se cumplió o por que se supero considerablemente lo programado?

**COMPONENTES**

COMPONENTE 1 RESUMEN NARRATIVO: Transferencias a juntas auxiliares y DIF Municipal, realizadas

**Indicador**

NOMBRE	Porcentaje de mensual de transferencias realizadas		
DIMENSION A MEDIR	Eficiencia	FRECUENCIA DE MEDICION	mensual
METODO DE CALCULO	Total transferencias realizadas en el mes a juntas auxiliares y DIF Municipal/Total transferencias a realizar a		
TIPO DE INDICADOR	Gestión	TIPO DE FORMULA	Porcentaje
COMPORTAMIENTO DEL INDICADOR HACIA LA META	Regular		
LINEA BASE	100	AÑO	2018
VALOR		META DEL INDICADOR	100.00

**PROGRAMADO**

VARIABLES	NOMBRE	UNIDAD DE MEDIDA	CALENDARIO - PROGRAMADO												TOTAL	META PROGRAMADA EN EL AÑO			
			PROGRAMADO	ENE	FEB	MAR	ABR	MAY	JUN	JUL	AGO	SEP	OCT	NOV			DIC		
VARIABLE 1	Total transferencias realizadas en el mes a juntas auxiliares y DIF Municipal	transferencias	PROGRAMADO VARIABLE 1	4	4	4	4	4	4	4	4	4	4	4	4	4	4	48	100.00%
VARIABLE 2	Total transferencias a realizar a juntas auxiliares y DIF	transferencias	PROGRAMADO VARIABLE 2	4	4	4	4	4	4	4	4	4	4	4	4	4	4	48	

**REALIZADO**

VARIABLES	NOMBRE	UNIDAD DE MEDIDA	CALENDARIO - PROGRAMADO												TOTAL	RESULTADO ALCANZADO EN EL AÑO			
			REALIZADO	ENE	FEB	MAR	ABR	MAY	JUN	JUL	AGO	SEP	OCT	NOV			DIC		
VARIABLE 1	Total transferencias realizadas en el mes a juntas auxiliares y DIF Municipal	transferencias	REALIZADO VARIABLE 1																#VALORI
VARIABLE 2	Total transferencias a realizar a juntas auxiliares y DIF	transferencias	REALIZADO VARIABLE 2																#VALORI

CUMPLIMIENTO FINAL: #VALORI

Explicaciones y causas de las variaciones al cumplimiento de la programación, ¿Por qué no se cumplió o por que se supero considerablemente lo programado?

COMPONENTE 2 RESUMEN NARRATIVO: Apoyo a la ciudadanía con mayor riesgo en condiciones de vulnerabilidad, implementado

**Indicador**

NOMBRE	Porcentaje de apoyos otorgados a la población con mayor grado de vulnerabilidad		
DIMENSION A MEDIR	Eficiencia	FRECUENCIA DE MEDICION	MENSUAL
METODO DE CALCULO	Total apoyos otorgados a la población con mayor grado de vulnerabilidad/ Total solicitudes de apoyo por parte de la población vulnerable*100		
TIPO DE INDICADOR	Gestión	TIPO DE FORMULA	Porcentaje
COMPORTAMIENTO DEL INDICADOR HACIA LA META	Regular		
LINEA BASE		AÑO	2018
VALOR		META DEL INDICADOR	100

**PROGRAMADO**

VARIABLES	NOMBRE	UNIDAD DE MEDIDA	CALENDARIO - PROGRAMADO												TOTAL	META PROGRAMADA EN EL AÑO			
			PROGRAMADO	ENE	FEB	MAR	ABR	MAY	JUN	JUL	AGO	SEP	OCT	NOV			DIC		
VARIABLE 1	Total apoyos otorgados a la población con mayor grado de vulnerabilidad	apoyos	PROGRAMADO VARIABLE 1	50	50	50	50	50	50	50	50	50	50	50	50	50	50	600	100.00%
VARIABLE 2	Total solicitudes de apoyo por parte de la población vulnerable	apoyos	PROGRAMADO VARIABLE 2	50	50	50	50	50	50	50	50	50	50	50	50	50	50	600	

**REALIZADO**

VARIABLES	NOMBRE	UNIDAD DE MEDIDA	CALENDARIO - PROGRAMADO												TOTAL	RESULTADO ALCANZADO EN EL AÑO			
			REALIZADO	ENE	FEB	MAR	ABR	MAY	JUN	JUL	AGO	SEP	OCT	NOV			DIC		
VARIABLE 1	Total apoyos otorgados a la población con mayor grado de vulnerabilidad	apoyos	REALIZADO VARIABLE 1																#VALORI
VARIABLE 2	Total solicitudes de apoyo por parte de la población vulnerable	apoyos	REALIZADO VARIABLE 2																#VALORI

CUMPLIMIENTO FINAL: #VALORI

Explicaciones y causas de las variaciones al cumplimiento de la programación, ¿Por qué no se cumplió o por que se supero considerablemente lo programado?

COMPONENTE 3 RESUMEN NARRATIVO: Apoyo al sector agropecuario y ganadero del Municipio

**Indicador**

NOMBRE	Porcentaje de apoyos otorgados al sector agropecuario y ganadero del Municipio		
--------	--	--	--



CLAVE: 15/13  
 SUJETO DE REVISIÓN: San Sebastián Tlacoatepec  
 AÑO: 2019

FECHA DE APROBACIÓN  
15/02/2019

HOJA: 1 DE: 4

**PROGRAMA PRESUPUESTARIO 2019**

Nombre del Programa: ATENCION A GRUPOS VULNERABLES Y PARIDAD DE GENERO  
 Unidad(es) Responsable(s): REGIDURIA DE HACIENDA, ECOLOGIA, PRESIDENCIA, DIF MUNICIPAL Y TESORERIA MUNICIPAL.  
 Costo Total del Programa: \$4,197,497.16

**REALIZADO**

VARIABLES	NOMBRE	UNIDAD DE MEDIDA	CALENDARIO - PROGRAMADO												TOTAL	RESULTADO ALCANZADO EN EL AÑO			
			REALIZADO	ENE	FEB	MAR	ABR	MAY	JUN	JUL	AGO	SEP	OCT	NOV			DIC		
VARIABLE 1	Juntas auxiliares y DIF que recibieron recurso	Unidades	REALIZADO VARIABLE 1																#VALORI
VARIABLE 2	Total de 46 juntas auxiliares y DIF	Unidades	REALIZADO VARIABLE 2																#VALORI

CUMPLIMIENTO FINAL: #VALORI

Explicaciones y causas de las variaciones al cumplimiento de la programación, ¿Por qué no se cumplió o por que se supero considerablemente lo programado?

**COMPONENTES**

COMPONENTE 1 RESUMEN NARRATIVO: Transferencias a juntas auxiliares y DIF Municipal, realizadas

**Indicador**

NOMBRE	Porcentaje de mensual de transferencias realizadas		
DIMENSION A MEDIR	Eficiencia	FRECUENCIA DE MEDICION	mensual
TIPO DE INDICADOR	Gestión	TIPO DE FORMULA	Porcentaje
LINEA BASE		META DEL INDICADOR	
VALOR	100	AÑO	2018
		100.00	

**PROGRAMADO**

VARIABLES	NOMBRE	UNIDAD DE MEDIDA	CALENDARIO - PROGRAMADO												TOTAL	META PROGRAMADA EN EL AÑO		
			PROGRAMADO	ENE	FEB	MAR	ABR	MAY	JUN	JUL	AGO	SEP	OCT	NOV			DIC	
VARIABLE 1	Total transferencias realizadas en el mes a juntas auxiliares y DIF Municipal	transferencias	PROGRAMADO VARIABLE 1	4	4	4	4	4	4	4	4	4	4	4	4	4	48	100.00%
VARIABLE 2	Total transferencias a realizar a juntas auxiliares y DIF	transferencias	PROGRAMADO VARIABLE 2	4	4	4	4	4	4	4	4	4	4	4	4	4	48	

**REALIZADO**

VARIABLES	NOMBRE	UNIDAD DE MEDIDA	CALENDARIO - PROGRAMADO												TOTAL	RESULTADO ALCANZADO EN EL AÑO		
			REALIZADO	ENE	FEB	MAR	ABR	MAY	JUN	JUL	AGO	SEP	OCT	NOV			DIC	
VARIABLE 1	Total transferencias realizadas en el mes a juntas auxiliares y DIF Municipal	transferencias	REALIZADO VARIABLE 1															#VALORI
VARIABLE 2	Total transferencias a realizar a juntas auxiliares y DIF	transferencias	REALIZADO VARIABLE 2															#VALORI

CUMPLIMIENTO FINAL: #VALORI

Explicaciones y causas de las variaciones al cumplimiento de la programación, ¿Por qué no se cumplió o por que se supero considerablemente lo programado?

COMPONENTE 2 RESUMEN NARRATIVO: Apoyo a la ciudadanía con mayor riesgo en condiciones de vulnerabilidad, implementado

**Indicador**

NOMBRE	Porcentaje de apoyos otorgados a la población con mayor grado de vulnerabilidad		
DIMENSION A MEDIR	Eficiencia	FRECUENCIA DE MEDICION	MENSUAL
TIPO DE INDICADOR	Gestión	TIPO DE FORMULA	Porcentaje
LINEA BASE		META DEL INDICADOR	
VALOR		AÑO	2018
		100	

**PROGRAMADO**

VARIABLES	NOMBRE	UNIDAD DE MEDIDA	CALENDARIO - PROGRAMADO												TOTAL	META PROGRAMADA EN EL AÑO		
			PROGRAMADO	ENE	FEB	MAR	ABR	MAY	JUN	JUL	AGO	SEP	OCT	NOV			DIC	
VARIABLE 1	Total apoyos otorgados a la población con mayor grado de vulnerabilidad	apoyos	PROGRAMADO VARIABLE 1	50	50	50	50	50	50	50	50	50	50	50	50	50	600	100.00%
VARIABLE 2	Total solicitudes de apoyo por parte de la población vulnerable	apoyos	PROGRAMADO VARIABLE 2	50	50	50	50	50	50	50	50	50	50	50	50	50	600	

**REALIZADO**

VARIABLES	NOMBRE	UNIDAD DE MEDIDA	CALENDARIO - PROGRAMADO												TOTAL	RESULTADO ALCANZADO EN EL AÑO		
			REALIZADO	ENE	FEB	MAR	ABR	MAY	JUN	JUL	AGO	SEP	OCT	NOV			DIC	
VARIABLE 1	Total apoyos otorgados a la población con mayor grado de vulnerabilidad	apoyos	REALIZADO VARIABLE 1															#VALORI
VARIABLE 2	Total solicitudes de apoyo por parte de la población vulnerable	apoyos	REALIZADO VARIABLE 2															#VALORI

CUMPLIMIENTO FINAL: #VALORI

Explicaciones y causas de las variaciones al cumplimiento de la programación, ¿Por qué no se cumplió o por que se supero considerablemente lo programado?

COMPONENTE 3 RESUMEN NARRATIVO: Apoyo al sector agropecuario y ganadero del Municipio

**Indicador**

NOMBRE	Porcentaje de apoyos otorgados al sector agropecuario y ganadero del Municipio		
--------	--	--	--



CLAVE: 15/13  
 SUJETO DE REVISIÓN: San Sebastián Tlacotepec  
 AÑO: 2019

FECHA DE APROBACIÓN  
15/02/2019

HOJA: 1 DE: 4

**PROGRAMA PRESUPUESTARIO 2019**

Nombre del Programa: ATENCION A GRUPOS VULNERABLES Y PARIDAD DE GENERO  
 Unidad(es) Responsable(s): REGIDURIA DE HACIENDA, ECOLOGIA, PRESIDENCIA, DIF MUNICIPAL Y TESORERIA MUNICIPAL.  
 Costo Total del Programa: \$4,197,497.16

EFICIENCIA	FRECUENCIA DE MEDICION	Trimestral	METODO DE CALCULO	Total apoyos otorgados al sector agropecuario/ Total solicitudes de apoyo al sector agropecuario*100
TIPO DE INDICADOR	Gestión	TIPO DE FORMULA	Porcentaje	COMPORTAMIENTO DEL INDICADOR HACIA LA META
LINEA BASE		META DEL INDICADOR		
VALOR		AÑO		
		100		

VARIABLES	NOMBRE	UNIDAD DE MEDIDA	CALENDARIO - PROGRAMADO												TOTAL	META PROGRAMADA EN EL AÑO			
			PROGRAMADO	ENE	FEB	MAR	ABR	MAY	JUN	JUL	AGO	SEP	OCT	NOV			DIC		
VARIABLE 1	apoyos otorgados al sector agropecuario	apoyos	PROGRAMADO VARIABLE 1				15			15				15			15	60	100.00%
VARIABLE 2	Total solicitudes de apoyo al sector agropecuario	apoyos	PROGRAMADO VARIABLE 2				15			15				15			60		

VARIABLES	NOMBRE	UNIDAD DE MEDIDA	CALENDARIO - PROGRAMADO												TOTAL	RESULTADO ALCANZADO EN EL AÑO			
			REALIZADO	ENE	FEB	MAR	ABR	MAY	JUN	JUL	AGO	SEP	OCT	NOV			DIC		
VARIABLE 1	apoyos otorgados al sector agropecuario	apoyos	REALIZADO VARIABLE 1																#VALORI
VARIABLE 2	Total solicitudes de apoyo al sector agropecuario	apoyos	REALIZADO VARIABLE 2																

CUMPLIMIENTO FINAL

Explicaciones y causas de las variaciones al cumplimiento de la programación, ¿Por qué no se cumplió o por que se supero considerablemente lo programado?

COMPONENTE 4 RESUMEN NARRATIVO	Paridad de género en el Ayuntamiento, implementado
--------------------------------	--

**Indicador**

NOMBRE	Porcentaje de Actividades y acciones en matena de equidad de genero brindadas				
DIMENSION A MEDIR	EFICIENCIA	FRECUENCIA DE MEDICION	trimestral	METODO DE CALCULO	(Total actividades y acciones realizadas/Total actividades y acciones programadas) *100
TIPO DE INDICADOR	Gestión	TIPO DE FORMULA	Porcentaje	COMPORTAMIENTO DEL INDICADOR HACIA LA META	Regular
LINEA BASE		META DEL INDICADOR			
VALOR		AÑO			

VARIABLES	NOMBRE	UNIDAD DE MEDIDA	CALENDARIO - PROGRAMADO												TOTAL	META PROGRAMADA EN EL AÑO			
			PROGRAMADO	ENE	FEB	MAR	ABR	MAY	JUN	JUL	AGO	SEP	OCT	NOV			DIC		
VARIABLE 1	actividades y acciones realizadas	actividades	PROGRAMADO VARIABLE 1				4			3				3			2	12	100.00%
VARIABLE 2	Total actividades y acciones programadas	actividades	PROGRAMADO VARIABLE 2				4			3				3			12		

VARIABLES	NOMBRE	UNIDAD DE MEDIDA	CALENDARIO - PROGRAMADO												TOTAL	PROCENTAJE PROGRAMADO EN EL AÑO			
			REALIZADO	ENE	FEB	MAR	ABR	MAY	JUN	JUL	AGO	SEP	OCT	NOV			DIC		
VARIABLE 1	actividades y acciones realizadas	actividades	REALIZADO VARIABLE 1																#VALORI
VARIABLE 2	Total actividades y acciones programadas	actividades	REALIZADO VARIABLE 2																

CUMPLIMIENTO FINAL

Explicaciones y causas de las variaciones al cumplimiento de la programación, ¿Por qué no se cumplió o por que se supero considerablemente lo programado?

COMPONENTE 5 RESUMEN NARRATIVO	
--------------------------------	--

**Indicador**

NOMBRE					
DIMENSION A MEDIR		FRECUENCIA DE MEDICION		METODO DE CALCULO	
TIPO DE INDICADOR		TIPO DE FORMULA		COMPORTAMIENTO DEL INDICADOR HACIA LA META	
LINEA BASE		META DEL INDICADOR			
VALOR		AÑO			

VARIABLES	NOMBRE	UNIDAD DE MEDIDA	CALENDARIO - PROGRAMADO												TOTAL	META PROGRAMADA EN EL AÑO			
			PROGRAMADO	ENE	FEB	MAR	ABR	MAY	JUN	JUL	AGO	SEP	OCT	NOV			DIC		
VARIABLE 1			PROGRAMADO VARIABLE 1																FALSO
VARIABLE 2			PROGRAMADO VARIABLE 2																

VARIABLES	NOMBRE	UNIDAD DE MEDIDA	CALENDARIO - PROGRAMADO												TOTAL	PROCENTAJE PROGRAMADO EN EL AÑO			
			REALIZADO	ENE	FEB	MAR	ABR	MAY	JUN	JUL	AGO	SEP	OCT	NOV			DIC		
VARIABLE 1			REALIZADO VARIABLE 1																FALSO
VARIABLE 2			REALIZADO VARIABLE 2																

CUMPLIMIENTO FINAL

Explicaciones y causas de las variaciones al cumplimiento de la programación, ¿Por qué no se cumplió o por que se supero considerablemente lo programado?



CLAVE: 15/13  
 SUJETO DE REVISIÓN: San Sebastián Tlacotepec  
 AÑO: 2019

FECHA DE APROBACIÓN  
15/02/2019

HOJA: 1 DE 4

**PROGRAMA PRESUPUESTARIO 2019**

Nombre del Programa: ATENCION A GRUPOS VULNERABLES Y PARIDAD DE GENERO  
 Unidad(es) Responsable(s): REGIDURIA DE HACIENDA, ECOLOGIA, PRESIDENCIA, DIF MUNICIPAL Y TESORERIA MUNICIPAL.  
 Costo Total del Programa: \$4,197,497.16

EFICIENCIA	FRECUENCIA DE MEDICION	Trimestral	METODO DE CALCULO	Total apoyos otorgados al sector agropecuario/ Total solicitudes de apoyo al sector agropecuario*100
TIPO DE INDICADOR	Gestión	TIPO DE FORMULA	Porcentaje	COMPORTAMIENTO DEL INDICADOR HACIA LA META
LINEA BASE		META DEL INDICADOR		
VALOR		AÑO		
		100		

PROGRAMADO																			
VARIABLES	NOMBRE	UNIDAD DE MEDIDA	CALENDARIO - PROGRAMADO												TOTAL	META PROGRAMADA EN EL AÑO			
			PROGRAMADO	ENE	FEB	MAR	ABR	MAY	JUN	JUL	AGO	SEP	OCT	NOV			DIC		
VARIABLE 1	apoyos otorgados al sector agropecuario	apoyos	PROGRAMADO VARIABLE 1				15			15				15			15	60	100.00%
VARIABLE 2	Total solicitudes de apoyo al sector agropecuario	apoyos	PROGRAMADO VARIABLE 2				15			15				15			15	60	

REALIZADO																			
VARIABLES	NOMBRE	UNIDAD DE MEDIDA	CALENDARIO - PROGRAMADO												TOTAL	RESULTADO ALCANZADO EN EL AÑO			
			REALIZADO	ENE	FEB	MAR	ABR	MAY	JUN	JUL	AGO	SEP	OCT	NOV			DIC		
VARIABLE 1	apoyos otorgados al sector agropecuario	apoyos	REALIZADO VARIABLE 1																#VALORI
VARIABLE 2	Total solicitudes de apoyo al sector agropecuario	apoyos	REALIZADO VARIABLE 2																

CUMPLIMIENTO FINAL

Explicaciones y causas de las variaciones al cumplimiento de la programación, ¿Por qué no se cumplió o por que se supero considerablemente lo programado?

COMPONENTE 4 RESUMEN NARRATIVO: Paridad de género en el Ayuntamiento, implementado

Indicador					
NOMBRE	Porcentaje de Actividades y acciones en materia de equidad de genero brindadas				
DIMENSION A MEDIR	EFICIENCIA	FRECUENCIA DE MEDICION	trimestral	METODO DE CALCULO	(Total actividades y acciones realizadas/Total actividades y acciones programadas) *100
TIPO DE INDICADOR	Gestión	TIPO DE FORMULA	Porcentaje	COMPORTAMIENTO DEL INDICADOR HACIA LA META	Regular
LINEA BASE		META DEL INDICADOR			
VALOR		AÑO			

PROGRAMADO																			
VARIABLES	NOMBRE	UNIDAD DE MEDIDA	CALENDARIO - PROGRAMADO												TOTAL	META PROGRAMADA EN EL AÑO			
			PROGRAMADO	ENE	FEB	MAR	ABR	MAY	JUN	JUL	AGO	SEP	OCT	NOV			DIC		
VARIABLE 1	actividades y acciones realizadas	actividades	PROGRAMADO VARIABLE 1				4			3				3			2	12	100.00%
VARIABLE 2	Total actividades y acciones programadas	actividades	PROGRAMADO VARIABLE 2				4			3				3			2	12	

REALIZADO																			
VARIABLES	NOMBRE	UNIDAD DE MEDIDA	CALENDARIO - PROGRAMADO												TOTAL	PORCENTAJE PROGRAMADO EN EL AÑO			
			REALIZADO	ENE	FEB	MAR	ABR	MAY	JUN	JUL	AGO	SEP	OCT	NOV			DIC		
VARIABLE 1	actividades y acciones realizadas	actividades	REALIZADO VARIABLE 1																#VALORI
VARIABLE 2	Total actividades y acciones programadas	actividades	REALIZADO VARIABLE 2																

CUMPLIMIENTO FINAL

Explicaciones y causas de las variaciones al cumplimiento de la programación, ¿Por qué no se cumplió o por que se supero considerablemente lo programado?

COMPONENTES RESUMEN NARRATIVO

Indicador					
NOMBRE					
DIMENSION A MEDIR		FRECUENCIA DE MEDICION		METODO DE CALCULO	
TIPO DE INDICADOR		TIPO DE FORMULA		COMPORTAMIENTO DEL INDICADOR HACIA LA META	
LINEA BASE		META DEL INDICADOR			
VALOR		AÑO			

PROGRAMADO																			
VARIABLES	NOMBRE	UNIDAD DE MEDIDA	CALENDARIO - PROGRAMADO												TOTAL	META PROGRAMADA EN EL AÑO			
			PROGRAMADO	ENE	FEB	MAR	ABR	MAY	JUN	JUL	AGO	SEP	OCT	NOV			DIC		
VARIABLE 1			PROGRAMADO VARIABLE 1																FALSO
VARIABLE 2			PROGRAMADO VARIABLE 2																

REALIZADO																			
VARIABLES	NOMBRE	UNIDAD DE MEDIDA	CALENDARIO - PROGRAMADO												TOTAL	PORCENTAJE PROGRAMADO EN EL AÑO			
			REALIZADO	ENE	FEB	MAR	ABR	MAY	JUN	JUL	AGO	SEP	OCT	NOV			DIC		
VARIABLE 1			REALIZADO VARIABLE 1																FALSO
VARIABLE 2			REALIZADO VARIABLE 2																

CUMPLIMIENTO FINAL

Explicaciones y causas de las variaciones al cumplimiento de la programación, ¿Por qué no se cumplió o por que se supero considerablemente lo programado?



CLAVE: 15/13  
 SUJETO DE REVISIÓN: San Sebastián Tlacotepec  
 AÑO: 2019

FECHA DE APROBACIÓN  
 15/02/2019

HOJA: 1 DE: 4

**PROGRAMA PRESUPUESTARIO 2019**

Nombre del Programa: ATENCION A GRUPOS VULNERABLES Y PARIDAD DE GENERO  
 Unidad(es) Responsable(s): REGIDURIA DE HACIENDA, ECOLOGIA, PRESIDENCIA, DIF MUNICIPAL Y TESORERIA MUNICIPAL.  
 Costo Total del Programa: \$4,197,497.16

COMPONENTE	DESCRIPCION	UNIDAD DE MEDIDA	CALENDARIO												TOTAL	PORCENTAJE DE CUMPLIMIENTO DE LA ACTIVIDAD			
			PROGRAMADO/REALIZADO	ENE	FEB	MAR	ABR	MAY	JUN	JUL	AGO	SEP	OCT	NOV			DIC		
C1	Realizar transferencia a las juntas auxiliares, DIF Municipal e inspectoras	Transferencia	PROGRAMADO	4	4	4	4	4	4	4	4	4	4	4	4	4	48	0%	
			REALIZADO															0	-
			PROGRAMADO															0	-
			REALIZADO															0	-
			PROGRAMADO															0	-
C2	Realizar apoyos a la población de mayor riesgo en condiciones de vulnerabilidad y/o en condiciones de pobreza extrema, zonas de atención prioritarias.	Apoyos	PROGRAMADO	50	50	50	50	50	50	50	50	50	50	50	50	50	600	0%	
			REALIZADO															0	-
			PROGRAMADO	1	1	1	1	1	1	1	1	1	1	1	1	1	12	0%	
			REALIZADO															0	-
			PROGRAMADO			3			2			2			1		8	0%	
			REALIZADO														0	-	
C3	Realizar apoyos en atención psicológica, terapias y rehabilitación.	Apoyos	PROGRAMADO			3			2			2			1	8	0%		
			REALIZADO													0	-		
			PROGRAMADO			3			3			3			3	12	0%		
			REALIZADO													0	-		
			PROGRAMADO			3			3			3			3	12	0%		
			REALIZADO													0	-		
C4	Realizar trabajos en temas de sustentabilidad agropecuaria creando un modelo para la gestión eficiente de recursos y apoyos.	Acción	PROGRAMADO							1						1	0%		
			REALIZADO													0	-		
			PROGRAMADO						1							1	0%		
			REALIZADO													0	-		
C5	Realizar trabajos de asistencia técnica personalizada en temas de tecnificar y capacitar el trabajo agropecuario y el de los camposoleros del municipio	Acción	PROGRAMADO							1						1	0%		
			REALIZADO													0	-		
			PROGRAMADO						1			1			1	4	0%		
			REALIZADO													0	-		
			PROGRAMADO					1								1	0%		

LIC. HUMBERTO VAZQUEZ JIMENEZ  
 PRESIDENTE MUNICIPAL  
 PRESIDENTE MUNICIPAL  
 CONSTITUCIONAL  
 H. AYUNTAMIENTO  
 SAN SEBASTIAN  
 TLACOTEPEC  
 2018 2021

C.P. CRISTÓBAL SOBELLO MASECA  
 TESORERO MUNICIPAL  
 TESORERÍA  
 MUNICIPAL  
 H. AYUNTAMIENTO  
 SAN SEBASTIAN  
 TLACOTEPEC  
 2018 2021

C. NARCISO CISNEROS BUSTAMANTE  
 CONTRALOR MUNICIPAL  
 CONTRALOR MUNICIPAL  
 H. AYUNTAMIENTO  
 SAN SEBASTIAN  
 TLACOTEPEC  
 2018 2021



CLAVE: 15/13  
 SUJETO DE REVISIÓN: San Sebastián Tlacotepec  
 AÑO: 2019

FECHA DE APROBACIÓN  
15/02/2019

HOJA: 1 DE 4

**PROGRAMA PRESUPUESTARIO 2019**

Nombre del Programa: ATENCION A GRUPOS VULNERABLES Y PARIDAD DE GENERO  
 Unidad(es) Responsable(s): REGIDURIA DE HACIENDA, ECOLOGÍA, PRESIDENCIA, DIF MUNICIPAL Y TESORERIA MUNICIPAL.  
 Costo Total del Programa: \$4,197,497.16

COMPONENTE	DESCRIPCIÓN	UNIDAD DE MEDIDA	CALENDARIO												TOTAL	PORCENTAJE DE CUMPLIMIENTO DE LA ACTIVIDAD		
			PROGRAMADO/REALIZADO	ENE	FEB	MAR	ABR	MAY	JUN	JUL	AGO	SEP	OCT	NOV			DIC	
C1	Realizar transferencia a las juntas auxiliares, DIF Municipal e inspectoras	Transferencia	PROGRAMADO	4	4	4	4	4	4	4	4	4	4	4	4	48	0%	
			REALIZADO															0
			PROGRAMADO															0
			REALIZADO															0
			PROGRAMADO															0
C2	Realizar apoyos a la población de mayor riesgo en condiciones de vulnerabilidad y/o en condiciones de pobreza extrema, zonas de atención prioritarias.	Apoyos	PROGRAMADO	50	50	50	50	50	50	50	50	50	50	50	50	600	0%	
			REALIZADO															0
			PROGRAMADO	1	1	1	1	1	1	1	1	1	1	1	1	12		0%
			REALIZADO															
			PROGRAMADO			3		2		2					1	8		0%
			REALIZADO													0		
PROGRAMADO			3		2		2					1	8	0%				
REALIZADO													0					
PROGRAMADO			3		3		3					3	12	0%				
REALIZADO													0					
PROGRAMADO			3		3		3					3	12	0%				
REALIZADO													0					
C3	Realizar trabajos en temas de sustentabilidad agropecuaria creando un modelo para la gestión eficiente de recursos y apoyos.	Acción	PROGRAMADO					1							1	0%		
			REALIZADO												0			
			PROGRAMADO					1							1		0%	
			REALIZADO												0			
C4	Realizar trabajos de asistencia técnica personalizada en temas de tecnificar y capacitar el trabajo agropecuario y el de los campesinos del municipio	Acción	PROGRAMADO					1							1	0%		
			REALIZADO												0			
			PROGRAMADO			2		2		2				1	7		0%	
			REALIZADO												0			
C5	Fomentar la producción y productividad del café de los productores del municipio	Acción	PROGRAMADO					1							1	0%		
			REALIZADO												0			
			PROGRAMADO			1		1		1				1	4		0%	
			REALIZADO												0			
			PROGRAMADO			1		1		1				1	4		0%	
REALIZADO												0						

LIC. HUMBERTO VAZQUEZ MUÑOZ  
 PRESIDENTE MUNICIPAL

PRESIDENTE MUNICIPAL  
 CONSTITUCIONAL  
 H. AYUNTAMIENTO  
 SAN SEBASTIÁN  
 TLACOTEPEC  
 2018 2021

C.P. CRISTÓBAL COELLO MASEGÓN  
 TESORERO MUNICIPAL

TESORERÍA MUNICIPAL  
 H. AYUNTAMIENTO  
 SAN SEBASTIÁN  
 TLACOTEPEC  
 2018 2021

C. NARCISO CISNEROS BUSTAMANTE  
 CONTRALOR MUNICIPAL

CONTRALOR MUNICIPAL  
 H. AYUNTAMIENTO  
 SAN SEBASTIÁN  
 TLACOTEPEC  
 2018 2021





CLAVE: 15/13  
 SUJETO DE REVISIÓN: San Sebastián Tlaxcopec  
 AÑO: 2019

FECHA DE APROBACIÓN  
 15/02/2019  
 HOJA: 1 DE: 4

**PROGRAMA PRESUPUESTARIO 2019**

Nombre del Programa: GOBIERNO MUNICIPAL INCLUYENTE, FORTALECIMIENTO FINANCIERO  
 Unidad(es) Responsable(s): PRESIDENCIA MUNICIPAL, EDUCACIÓN, DIF MUNICIPAL, TESORERÍA MUNICIPAL  
 Costo Total del Programa: \$9,947,040.32

CLASIFICACIÓN FUNCIONAL DEL GASTO	
CLASIFICACION	CONCEPTO
Finalidad	1. Gobierno
Función	1.8. Otros servicios generales
Subfunción	1.8.5 Otros
Sub/Subfunción	APOYOS Y GESTION

DATOS DE VINCULACIÓN AL PLAN ESTATAL DE DESARROLLO  
 NO DISPONIBLE  
 DATOS DE VINCULACIÓN AL PLAN MUNICIPAL DE DESARROLLO (EJES, ESTRATEGIAS U OBJETIVOS GENERALES)  
 EJE V CULTURA  
 NIVEL INMEDIATO INFERIOR (OBJETIVO O LINEA ESTRATÉGICA)  
 Conservar las costumbres y tradiciones del municipio, mediante el fortalecimiento de la cultura en la comunidad, para recuperar sus tradiciones y su lengua materna.

FIN  
 RESUMEN NARRATIVO: Contribuir a la satisfacción de los habitantes en cuanto a las tradiciones del Municipio, mediante la celebración de la fiesta anual y actividades culturales y fomento a las tradiciones.

Indicador					
NOMBRE	Porcentaje de asistencia a la feria patronal				
DIMENSIÓN A MEDIR	Eficiencia	FRECUENCIA DE MEDICIÓN	Anual	METODO DE CALCULO	Asistencia de la población a la feria patronal/habitantes total del municipio * 100
TIPO DE INDICADOR	Estratégico	TIPO DE FÓRMULA	Porcentaje	COMPORTAMIENTO DEL INDICADOR HACIA LA META	Regular
LINEA BASE			META DEL INDICADOR		
VALOR			44		
AÑO			2018		

PROGRAMADO																		
VARIABLES	NOMBRE	UNIDAD DE MEDIDA	CALENDARIO - PROGRAMADO												TOTAL	META PROGRAMADA EN EL AÑO		
			PROGRAMADO	ENE	FEB	MAR	ABR	MAY	JUN	JUL	AGO	SEP	OCT	NOV			DIC	
VARIABLE1	Asistencia de la población a la feria patronal	Personas	PROGRAMADO VARIABLE 1	6000													6000	44.33%
VARIABLE2	Habitantes total del municipio	Personas	PROGRAMADO VARIABLE 2											13534	13534			

REALIZADO																		
VARIABLES	NOMBRE	UNIDAD DE MEDIDA	CALENDARIO - PROGRAMADO												TOTAL	RESULTADO ALCANZADO EN EL AÑO		
			REALIZADO	ENE	FEB	MAR	ABR	MAY	JUN	JUL	AGO	SEP	OCT	NOV			DIC	
VARIABLE1	Asistencia de la población a la feria patronal	Personas	REALIZADO VARIABLE 1															# VALOR
VARIABLE2	Habitantes total del municipio	Personas	REALIZADO VARIABLE 2															

CUMPLIMIENTO FINAL

Explicaciones y causas de las variaciones al cumplimiento de la programación. ¿ Por qué no se cumplió o por que se supero considerablemente lo programado?

PROPÓSITO  
 RESUMEN NARRATIVO: Los ciudadanos del Municipio cuentan con un feria patronal y eventos culturales eficientes

Indicador					
NOMBRE	Porcentajes de ferias y eventos culturale realizados				
DIMENSIÓN A MEDIR	Eficiencia	FRECUENCIA DE MEDICIÓN	anual	METODO DE CALCULO	Total de ferias y eventos culturales realizados/total de eventos programados
TIPO DE INDICADOR	Gestión	TIPO DE FÓRMULA	Porcentaje	COMPORTAMIENTO DEL INDICADOR HACIA LA META	Regular
LINEA BASE			META DEL INDICADOR		
VALOR			100.0		
AÑO			2018		

PROGRAMADO																	
VARIABLES	NOMBRE	UNIDAD DE MEDIDA	CALENDARIO - PROGRAMADO												TOTAL	META PROGRAMADA EN EL AÑO	
			PROGRAMADO	ENE	FEB	MAR	ABR	MAY	JUN	JUL	AGO	SEP	OCT	NOV			DIC
VARIABLE1	ferias y eventos culturales realizados	Eventos	PROGRAMADO VARIABLE 1	1			1								1	3	100.00%
VARIABLE2	total de eventos programados	Eventos	PROGRAMADO VARIABLE 2											3	3		



CLAVE: 15/13  
 SUJETO DE REVISIÓN: San Sebastián Tlaxiaco  
 AÑO: 2019

FECHA DE APROBACIÓN  
 15/02/2019  
 HOJA: 1 DE: 4

**PROGRAMA PRESUPUESTARIO 2019**

Nombre del Programa: GOBIERNO MUNICIPAL INCLUYENTE, FORTALECIMIENTO FINANCIERO  
 Unidad(es) Responsable(s): PRESIDENCIA MUNICIPAL, EDUCACIÓN, DIF MUNICIPAL, TESORERÍA MUNICIPAL  
 Costo Total del Programa: \$9,947,040.32

CLASIFICACIÓN FUNCIONAL DEL GASTO	
CLASIFICACIÓN	CONCEPTO
Finalidad	1. Gobierno
Función	1.8. Otros servicios generales
Subfunción	1.8.5 Otros
Sub/Subfunción	APOYOS Y GESTION

DATOS DE VINCULACIÓN AL PLAN ESTATAL DE DESARROLLO  
 NO DISPONIBLE

DATOS DE VINCULACIÓN AL PLAN MUNICIPAL DE DESARROLLO (EJES, ESTRATEGIAS U OBJETIVOS GENERALES)  
 EJE V CULTURA

NIVEL INMEDIATO INFERIOR (OBJETIVO O LINEA ESTRATÉGICA)  
 Conservar las costumbres y tradiciones del municipio, mediante el fortalecimiento de la cultura en la comunidad, para recuperar sus tradiciones y su lengua materna.

FIN

RESUMEN NARRATIVO: Contribuir a la satisfacción de los habitantes en cuanto a las tradiciones del Municipio, mediante la celebración de la fiesta anual y actividades culturales y fomento a las tradiciones.

Indicador

NOMBRE	Porcentaje de asistencia a la feria patronal		
DIMENSIÓN A MEDIR	Eficiencia	FRECUENCIA DE MEDICIÓN	Anual
METODO DE CALCULO	Asistencia de la población a la feria patronal/habitantes total del municipio *100		
TIPO DE INDICADOR	Estratégico	TIPO DE FÓRMULA	Porcentaje
COMPORTAMIENTO DEL INDICADOR HACIA LA META	Regular		
LINEA BASE	META DEL INDICADOR		
VALOR	2018	44	
	AÑO		

PROGRAMADO

VARIABLES	NOMBRE	UNIDAD DE MEDIDA	CALENDARIO - PROGRAMADO												TOTAL	META PROGRAMADA EN EL AÑO			
			PROGRAMADO	ENE	FEB	MAR	ABR	MAY	JUN	JUL	AGO	SEP	OCT	NOV			DIC		
VARIABLE1	Asistencia de la población a la feria patronal	Personas	PROGRAMADO VARIABLE 1	6000														6000	44.33%
VARIABLE2	Habitantes total del municipio	Personas	PROGRAMADO VARIABLE 2													13534	13534		

REALIZADO

VARIABLES	NOMBRE	UNIDAD DE MEDIDA	CALENDARIO - PROGRAMADO												TOTAL	RESULTADO ALCANZADO EN EL AÑO		
			REALIZADO	ENE	FEB	MAR	ABR	MAY	JUN	JUL	AGO	SEP	OCT	NOV			DIC	
VARIABLE1	Asistencia de la población a la feria patronal	Personas	REALIZADO VARIABLE 1															#VALORI
VARIABLE2	Habitantes total del municipio	Personas	REALIZADO VARIABLE 2															

CUMPLIMIENTO FINAL

Explicaciones y causas de las variaciones al cumplimiento de la programación, ¿Por qué no se cumplió o por qué se supero considerablemente lo programado?

PROPÓSITO

RESUMEN NARRATIVO: Los ciudadanos del Municipio cuentan con un feria patronal y eventos culturales eficientes

Indicador

NOMBRE	Porcentajes de ferias y eventos culturale realizados		
DIMENSIÓN A MEDIR	Eficiencia	FRECUENCIA DE MEDICIÓN	anual
METODO DE CALCULO	Total de ferias y eventos culturales realizados/total de eventos programados		
TIPO DE INDICADOR	Gestión	TIPO DE FÓRMULA	Porcentaje
COMPORTAMIENTO DEL INDICADOR HACIA LA META	Regular		
LINEA BASE	META DEL INDICADOR		
VALOR	2018	100.0	
	AÑO		

PROGRAMADO

VARIABLES	NOMBRE	UNIDAD DE MEDIDA	CALENDARIO - PROGRAMADO												TOTAL	META PROGRAMADA EN EL AÑO		
			PROGRAMADO	ENE	FEB	MAR	ABR	MAY	JUN	JUL	AGO	SEP	OCT	NOV			DIC	
VARIABLE1	ferias y eventos culturales realizados	Eventos	PROGRAMADO VARIABLE 1	1				1									1	100.00%
VARIABLE2	total de eventos programados	Eventos	PROGRAMADO VARIABLE 2												3	3		



CLAVE: 15/13  
 SUJETO DE REVISIÓN: San Sebastián Tlacotepec  
 AÑO: 2019

FECHA DE APROBACIÓN  
15/02/2019

HOJA: 1 DE: 4

**PROGRAMA PRESUPUESTARIO 2019**

Nombre del Programa: GOBIERNO MUNICIPAL INCLUYENTE, FORTALECIMIENTO FINANCIERO  
 Unidad(es) Responsable(s): PRESIDENCIA MUNICIPAL, EDUCACIÓN, DIF MUNICIPAL, TESORERÍA MUNICIPAL  
 Costo Total del Programa: \$9,947,040.32

**REALIZADO**

VARIABLES	NOMBRE	UNIDAD DE MEDIDA	CALENDARIO-PROGRAMADO												TOTAL	RESULTADO ALCANZADO EN EL AÑO			
			REALIZADO	ENE	FEB	MAR	ABR	MAY	JUN	JUL	AGO	SEP	OCT	NOV			DIC		
VARIABLE 1	fiestas y eventos culturales realizados	Eventos	REALIZADO VARIABLE 1																# VALOR
VARIABLE 2	total de eventos programados	Eventos	REALIZADO VARIABLE 2																

CUMPLIMIENTO FINAL

Explicaciones y causas de las variaciones al cumplimiento de la programación, ¿Por qué no se cumplió o por qué se supero considerablemente lo programado?

**COMPONENTES**

COMPONENTE 1 RESUMEN NARRATIVO	Eventos eficientes, implementado
-----------------------------------	----------------------------------

**Indicador**

NOMBRE	Porcentaje de eventos que dejaron derrama economica para el municipio				
DIMENSION A MEDIR	Eficiencia	FRECUENCIA DE MEDICION	Anual	METODO DE CALCULO	Total de eventos que generaron derrama economica/eventos realizados *100
TIPO DE INDICADOR	Gestión	TIPO DE FORMULA	Porcentaje	COMPORTAMIENTO DEL INDICADOR HACIA LA META	Regular
LINEA BASE			META DEL INDICADOR		
VALOR	100	AÑO	2018		

**PROGRAMADO**

VARIABLES	NOMBRE	UNIDAD DE MEDIDA	CALENDARIO-PROGRAMADO												TOTAL	META PROGRAMADA EN EL AÑO			
			PROGRAMADO	ENE	FEB	MAR	ABR	MAY	JUN	JUL	AGO	SEP	OCT	NOV			DIC		
VARIABLE 1	Eventos que generaron derrama economica	eventos	PROGRAMADO VARIABLE 1					1									1	2	100.00%
VARIABLE 2	Eventos realizados	eventos	PROGRAMADO VARIABLE 2													2	2		

**REALIZADO**

VARIABLES	NOMBRE	UNIDAD DE MEDIDA	CALENDARIO-PROGRAMADO												TOTAL	RESULTADO ALCANZADO EN EL AÑO			
			REALIZADO	ENE	FEB	MAR	ABR	MAY	JUN	JUL	AGO	SEP	OCT	NOV			DIC		
VARIABLE 1	Eventos que generaron derrama economica	eventos	REALIZADO VARIABLE 1																# VALOR
VARIABLE 2	Eventos realizados	eventos	REALIZADO VARIABLE 2																

CUMPLIMIENTO FINAL

Explicaciones y causas de las variaciones al cumplimiento de la programación, ¿Por qué no se cumplió o por qué se supero considerablemente lo programado?

COMPONENTE 2 RESUMEN NARRATIVO	
-----------------------------------	--

**Indicador**

NOMBRE					
DIMENSION A MEDIR		FRECUENCIA DE MEDICION		METODO DE CALCULO	
TIPO DE INDICADOR		TIPO DE FORMULA		COMPORTAMIENTO DEL INDICADOR HACIA LA META	
LINEA BASE			META DEL INDICADOR		
VALOR		AÑO		100	

**PROGRAMADO**

VARIABLES	NOMBRE	UNIDAD DE MEDIDA	CALENDARIO-PROGRAMADO												TOTAL	META PROGRAMADA EN EL AÑO			
			PROGRAMADO	ENE	FEB	MAR	ABR	MAY	JUN	JUL	AGO	SEP	OCT	NOV			DIC		
VARIABLE 1			PROGRAMADO VARIABLE 1																FALSO
VARIABLE 2			PROGRAMADO VARIABLE 2																

**REALIZADO**

VARIABLES	NOMBRE	UNIDAD DE MEDIDA	CALENDARIO-PROGRAMADO												TOTAL	RESULTADO ALCANZADO EN EL AÑO			
			REALIZADO	ENE	FEB	MAR	ABR	MAY	JUN	JUL	AGO	SEP	OCT	NOV			DIC		
VARIABLE 1			REALIZADO VARIABLE 1																FALSO
VARIABLE 2			REALIZADO VARIABLE 2																

CUMPLIMIENTO FINAL

Explicaciones y causas de las variaciones al cumplimiento de la programación, ¿Por qué no se cumplió o por qué se supero considerablemente lo programado?

COMPONENTE 3 RESUMEN NARRATIVO	
-----------------------------------	--

**Indicador**

NOMBRE					
--------	--	--	--	--	--



CLAVE: 15/13  
 SUJETO DE REVISIÓN: San Sebastián Tlacotepec  
 AÑO: 2019

FECHA DE APROBACION  
15/02/2019

HOJA: 1 DE: 4

**PROGRAMA PRESUPUESTARIO 2019**

Nombre del Programa: GOBIERNO MUNICIPAL INCLUYENTE, FORTALECIMIENTO FINANCIERO  
 Unidad(es) Responsable(s): PRESIDENCIA MUNICIPAL, EDUCACIÓN, DIF MUNICIPAL, TESORERÍA MUNICIPAL  
 Costo Total del Programa: \$9,947,040.32

VARIABLES	NOMBRE	UNIDAD DE MEDIDA	CALENDARIO - PROGRAMADO												TOTAL	RESULTADO ALCANZADO EN EL AÑO			
			REALIZADO	ENE	FEB	MAR	ABR	MAY	JUN	JUL	AGO	SEP	OCT	NOV			DIC		
VARIABLE1	ferias y eventos culturales realizados	Eventos	REALIZADO VARIABLE1																#VALORI
VARIABLE2	total de eventos programados	Eventos	REALIZADO VARIABLE2																

CUMPLIMIENTO FINAL

Explicaciones y causas de las variaciones al cumplimiento de la programación, ¿Por qué no se cumplió o por que se supero considerablemente lo programado?

**COMPONENTES**

COMPONENTE 1 RESUMEN NARRATIVO: Eventos eficientes, implementado

**Indicador**

NOMBRE	Porcentaje de eventos que dejaron derrama economica para el municipio					
DIMENSION A MEDIR	Eficiencia	FRECUENCIA DE MEDICION	Anual	METODO DE CALCULO	Total de eventos que generaron derrama economica/eventos realizados *100	
TIPO DE INDICADOR	Gestión	TIPO DE FORMULA	Porcentaje	COMPORTAMIENTO DEL INDICADOR HACIA LA META	Regular	
LINEA BASE			META DEL INDICADOR			
VALOR	100	AÑO	2018			

**PROGRAMADO**

VARIABLES	NOMBRE	UNIDAD DE MEDIDA	CALENDARIO - PROGRAMADO												TOTAL	META PROGRAMADA EN EL AÑO			
			PROGRAMADO	ENE	FEB	MAR	ABR	MAY	JUN	JUL	AGO	SEP	OCT	NOV			DIC		
VARIABLE1	Eventos que generaron derrama economica	eventos	PROGRAMADO VARIABLE1					1									1	2	100.00%
VARIABLE2	Eventos realizados	eventos	PROGRAMADO VARIABLE2													2	2		

**REALIZADO**

VARIABLES	NOMBRE	UNIDAD DE MEDIDA	CALENDARIO - PROGRAMADO												TOTAL	RESULTADO ALCANZADO EN EL AÑO			
			REALIZADO	ENE	FEB	MAR	ABR	MAY	JUN	JUL	AGO	SEP	OCT	NOV			DIC		
VARIABLE1	Eventos que generaron derrama economica	eventos	REALIZADO VARIABLE1																#VALORI
VARIABLE2	Eventos realizados	eventos	REALIZADO VARIABLE2																

CUMPLIMIENTO FINAL

Explicaciones y causas de las variaciones al cumplimiento de la programación, ¿Por qué no se cumplió o por que se supero considerablemente lo programado?

COMPONENTE 2 RESUMEN NARRATIVO

**Indicador**

NOMBRE						
DIMENSION A MEDIR		FRECUENCIA DE MEDICION		METODO DE CALCULO		
TIPO DE INDICADOR		TIPO DE FORMULA		COMPORTAMIENTO DEL INDICADOR HACIA LA META		
LINEA BASE			META DEL INDICADOR			
VALOR		AÑO		100		

**PROGRAMADO**

VARIABLES	NOMBRE	UNIDAD DE MEDIDA	CALENDARIO - PROGRAMADO												TOTAL	META PROGRAMADA EN EL AÑO			
			PROGRAMADO	ENE	FEB	MAR	ABR	MAY	JUN	JUL	AGO	SEP	OCT	NOV			DIC		
VARIABLE1			PROGRAMADO VARIABLE1																FALSO
VARIABLE2			PROGRAMADO VARIABLE2																

**REALIZADO**

VARIABLES	NOMBRE	UNIDAD DE MEDIDA	CALENDARIO - PROGRAMADO												TOTAL	RESULTADO ALCANZADO EN EL AÑO			
			REALIZADO	ENE	FEB	MAR	ABR	MAY	JUN	JUL	AGO	SEP	OCT	NOV			DIC		
VARIABLE1			REALIZADO VARIABLE1																FALSO
VARIABLE2			REALIZADO VARIABLE2																

CUMPLIMIENTO FINAL

Explicaciones y causas de las variaciones al cumplimiento de la programación, ¿Por qué no se cumplió o por que se supero considerablemente lo programado?

COMPONENTE 3 RESUMEN NARRATIVO

**Indicador**

NOMBRE						
--------	--	--	--	--	--	--



CLAVE: \_\_\_\_\_ 15/13  
 SUJETO DE REVISIÓN: \_\_\_\_\_ San Sebastián Tlacotepec  
 AÑO: \_\_\_\_\_ 2019

FECHA DE APROBACIÓN  
15/02/2019

HOJA: 1 DE: 4

**PROGRAMA PRESUPUESTARIO 2019**

Nombre del Programa: GOBIERNO MUNICIPAL INCLUYENTE, FORTALECIMIENTO FINANCIERO  
 Unidad(es) Responsable(s): PRESIDENCIA MUNICIPAL, EDUCACIÓN, DIF MUNICIPAL, TESORERÍA MUNICIPAL  
 Costo Total del Programa: \$9,947,040.32

DIMENSIÓN A MEDIR		FRECUENCIA DE MEDICIÓN		METODO DE CALCULO	
TIPO DE INDICADOR		TIPO DE FÓRMULA		COMPORTAMIENTO DEL INDICADOR HACIA LA META	
LINEA BASE			META DEL INDICADOR		
VALOR	AÑO				

VARIABLES	NOMBRE	UNIDAD DE MEDIDA	CALENDARIO - PROGRAMADO												TOTAL	META PROGRAMADA EN EL AÑO		
			PROGRAMADO	ENE	FEB	MAR	ABR	MAY	JUN	JUL	AGO	SEP	OCT	NOV			DIC	
VARIABLE 1			PROGRAMADO VARIABLE 1															FALSO
VARIABLE 2			PROGRAMADO VARIABLE 2															

VARIABLES	NOMBRE	UNIDAD DE MEDIDA	CALENDARIO - PROGRAMADO												TOTAL	RESULTADO ALCANZADO EN EL AÑO		
			REALIZADO	ENE	FEB	MAR	ABR	MAY	JUN	JUL	AGO	SEP	OCT	NOV			DIC	
VARIABLE 1			REALIZADO VARIABLE 1															FALSO
VARIABLE 2			REALIZADO VARIABLE 2															

CUMPLIMIENTO FINAL

Explicaciones y causas de las variaciones al cumplimiento de la programación, ¿Por qué no se cumplió o por qué se superó considerablemente lo programado?

COMPONENTE 4  
REQUERIMIENTO NARRATIVO

**Indicador**

NOMBRE					
DIMENSIÓN A MEDIR		FRECUENCIA DE MEDICIÓN		METODO DE CALCULO	
TIPO DE INDICADOR		TIPO DE FÓRMULA		COMPORTAMIENTO DEL INDICADOR HACIA LA META	
LINEA BASE			META DEL INDICADOR		
VALOR	AÑO				

VARIABLES	NOMBRE	UNIDAD DE MEDIDA	CALENDARIO - PROGRAMADO												TOTAL	META PROGRAMADA EN EL AÑO		
			PROGRAMADO	ENE	FEB	MAR	ABR	MAY	JUN	JUL	AGO	SEP	OCT	NOV			DIC	
VARIABLE 1			PROGRAMADO VARIABLE 1															FALSO
VARIABLE 2			PROGRAMADO VARIABLE 2															

VARIABLES	NOMBRE	UNIDAD DE MEDIDA	CALENDARIO - PROGRAMADO												TOTAL	PORCENTAJE PROGRAMADO EN EL AÑO		
			REALIZADO	ENE	FEB	MAR	ABR	MAY	JUN	JUL	AGO	SEP	OCT	NOV			DIC	
VARIABLE 1			REALIZADO VARIABLE 1															FALSO
VARIABLE 2			REALIZADO VARIABLE 2															

CUMPLIMIENTO FINAL

Explicaciones y causas de las variaciones al cumplimiento de la programación, ¿Por qué no se cumplió o por qué se superó considerablemente lo programado?

COMPONENTE 3  
REQUERIMIENTO NARRATIVO

**Indicador**

NOMBRE					
DIMENSIÓN A MEDIR		FRECUENCIA DE MEDICIÓN		METODO DE CALCULO	
TIPO DE INDICADOR		TIPO DE FÓRMULA		COMPORTAMIENTO DEL INDICADOR HACIA LA META	
LINEA BASE			META DEL INDICADOR		
VALOR	AÑO				

VARIABLES	NOMBRE	UNIDAD DE MEDIDA	CALENDARIO - PROGRAMADO												TOTAL	META PROGRAMADA EN EL AÑO		
			PROGRAMADO	ENE	FEB	MAR	ABR	MAY	JUN	JUL	AGO	SEP	OCT	NOV			DIC	
VARIABLE 1			PROGRAMADO VARIABLE 1															FALSO
VARIABLE 2			PROGRAMADO VARIABLE 2															

VARIABLES	NOMBRE	UNIDAD DE MEDIDA	CALENDARIO - PROGRAMADO												TOTAL	PORCENTAJE PROGRAMADO EN EL AÑO		
			REALIZADO	ENE	FEB	MAR	ABR	MAY	JUN	JUL	AGO	SEP	OCT	NOV			DIC	
VARIABLE 1			REALIZADO VARIABLE 1															FALSO
VARIABLE 2			REALIZADO VARIABLE 2															

CUMPLIMIENTO FINAL

Explicaciones y causas de las variaciones al cumplimiento de la programación, ¿Por qué no se cumplió o por qué se superó considerablemente lo programado?



CLAVE: \_\_\_\_\_ 15/13  
 SUJETO DE REVISIÓN: \_\_\_\_\_ San Sebastián Tlaxcopec  
 AÑO: \_\_\_\_\_ 2019

FECHA DE APROBACIÓN  
 15/02/2019  
 HOJA: 1 DE: 4

**PROGRAMA PRESUPUESTARIO 2019**

Nombre del Programa: GOBIERNO MUNICIPAL INCLUYENTE, FORTALECIMIENTO FINANCIERO  
 Unidad(es) Responsable(s): PRESIDENCIA MUNICIPAL, EDUCACIÓN, DIF MUNICIPAL, TESORERÍA MUNICIPAL  
 Costo Total del Programa: \$9,947,040.32

DIMENSIÓN A MEDIR	FRECUENCIA DE MEDICIÓN	METODO DE CALCULO
TIPO DE INDICADOR	TIPO DE FÓRMULA	COMPORTAMIENTO DEL INDICADOR HACIA LA META
LINEA BASE		META DEL INDICADOR
VALOR	AÑO	

VARIABLES	NOMBRE	UNIDAD DE MEDIDA	CALENDARIO - PROGRAMADO												TOTAL	META PROGRAMADA EN EL AÑO		
			PROGRAMADO	ENE	FEB	MAR	ABR	MAY	JUN	JUL	AGO	SEP	OCT	NOV			DIC	
VARIABLE 1			PROGRAMADO VARIABLE 1															FALSO
VARIABLE 2			PROGRAMADO VARIABLE 2															

VARIABLES	NOMBRE	UNIDAD DE MEDIDA	CALENDARIO - PROGRAMADO												TOTAL	RESULTADO ALCANZADO EN EL AÑO		
			REALIZADO	ENE	FEB	MAR	ABR	MAY	JUN	JUL	AGO	SEP	OCT	NOV			DIC	
VARIABLE 1			REALIZADO VARIABLE 1															FALSO
VARIABLE 2			REALIZADO VARIABLE 2															

CUMPLIMIENTO FINAL

Explicaciones y causas de las variaciones al cumplimiento de la programación, ¿Por qué no se cumplió o por qué se superó considerablemente lo programado?

COMPONENTE 4 RESUMEN NARRATIVO

**Indicador**

NOMBRE		
DIMENSIÓN A MEDIR	FRECUENCIA DE MEDICIÓN	METODO DE CALCULO
TIPO DE INDICADOR	TIPO DE FÓRMULA	COMPORTAMIENTO DEL INDICADOR HACIA LA META
LINEA BASE		META DEL INDICADOR
VALOR	AÑO	

VARIABLES	NOMBRE	UNIDAD DE MEDIDA	CALENDARIO - PROGRAMADO												TOTAL	META PROGRAMADA EN EL AÑO		
			PROGRAMADO	ENE	FEB	MAR	ABR	MAY	JUN	JUL	AGO	SEP	OCT	NOV			DIC	
VARIABLE 1			PROGRAMADO VARIABLE 1															FALSO
VARIABLE 2			PROGRAMADO VARIABLE 2															

VARIABLES	NOMBRE	UNIDAD DE MEDIDA	CALENDARIO - PROGRAMADO												TOTAL	PROCENTAJE PROGRAMADO EN EL AÑO		
			REALIZADO	ENE	FEB	MAR	ABR	MAY	JUN	JUL	AGO	SEP	OCT	NOV			DIC	
VARIABLE 1			REALIZADO VARIABLE 1															FALSO
VARIABLE 2			REALIZADO VARIABLE 2															

CUMPLIMIENTO FINAL

Explicaciones y causas de las variaciones al cumplimiento de la programación, ¿Por qué no se cumplió o por qué se superó considerablemente lo programado?

COMPONENTE 5 RESUMEN NARRATIVO

**Indicador**

NOMBRE		
DIMENSIÓN A MEDIR	FRECUENCIA DE MEDICIÓN	METODO DE CALCULO
TIPO DE INDICADOR	TIPO DE FÓRMULA	COMPORTAMIENTO DEL INDICADOR HACIA LA META
LINEA BASE		META DEL INDICADOR
VALOR	AÑO	

VARIABLES	NOMBRE	UNIDAD DE MEDIDA	CALENDARIO - PROGRAMADO												TOTAL	META PROGRAMADA EN EL AÑO		
			PROGRAMADO	ENE	FEB	MAR	ABR	MAY	JUN	JUL	AGO	SEP	OCT	NOV			DIC	
VARIABLE 1			PROGRAMADO VARIABLE 1															FALSO
VARIABLE 2			PROGRAMADO VARIABLE 2															

VARIABLES	NOMBRE	UNIDAD DE MEDIDA	CALENDARIO - PROGRAMADO												TOTAL	PROCENTAJE PROGRAMADO EN EL AÑO		
			REALIZADO	ENE	FEB	MAR	ABR	MAY	JUN	JUL	AGO	SEP	OCT	NOV			DIC	
VARIABLE 1			REALIZADO VARIABLE 1															FALSO
VARIABLE 2			REALIZADO VARIABLE 2															

CUMPLIMIENTO FINAL

Explicaciones y causas de las variaciones al cumplimiento de la programación, ¿Por qué no se cumplió o por qué se superó considerablemente lo programado?



CLAVE: 15/13  
 SUJETO DE REVISIÓN: San Sebastián Tlaxcoatepec  
 AÑO: 2019

FECHA DE APROBACIÓN  
15/02/2019

HOJA: 1 DE: 4

**PROGRAMA PRESUPUESTARIO 2019**

Nombre del Programa: GOBIERNO MUNICIPAL INCLUYENTE, FORTALECIMIENTO FINANCIERO  
 Unidad(es) Responsable(s): PRESIDENCIA MUNICIPAL, EDUCACIÓN, DIF MUNICIPAL, TESORERÍA MUNICIPAL  
 Costo Total del Programa: \$9,947,040.32

**ACTIVIDADES**

COMPONENTE	DESCRIPCIÓN	UNIDAD DE MEDIDA	CALENDARIO												TOTAL	PORCENTAJE DE CUMPLIMIENTO DE LA ACTIVIDAD		
			PROGRAMADO/ REALIZADO	ENE	FEB	MAR	ABR	MAY	JUN	JUL	AGO	SEP	OCT	NOV			DIC	
C1	1 Realizar la fena patronal del Municipio	Fena	PROGRAMADO	1													1	0%
			REALIZADO														0	
	2 Realizar eventos que generen derrama económica en el Municipio	Eventos	PROGRAMADO				1										1	0%
			REALIZADO														0	
	3 Fomentar el turismo del Municipio	Actividad	PROGRAMADO						1								1	0%
		REALIZADO														0		
4 Capacitar a los servidores públicos	Capacitación	PROGRAMADO							1							1	0%	
		REALIZADO														0		
			PROGRAMADO														0	-
			REALIZADO														0	
C2	1		PROGRAMADO														0	-
			REALIZADO														0	
	2		PROGRAMADO														0	-
			REALIZADO														0	
	3		PROGRAMADO														0	-
		REALIZADO														0		
4		PROGRAMADO														0	-	
		REALIZADO														0		
5		PROGRAMADO														0	-	
		REALIZADO														0		
C3	1		PROGRAMADO														0	-
			REALIZADO														0	
	2		PROGRAMADO														0	-
			REALIZADO														0	
	3		PROGRAMADO														0	-
		REALIZADO														0		
4		PROGRAMADO														0	-	
		REALIZADO														0		
5		PROGRAMADO														0	-	
		REALIZADO														0		
C4	1		PROGRAMADO														0	-
			REALIZADO														0	
	2		PROGRAMADO														0	-
			REALIZADO														0	
	3		PROGRAMADO														0	-
		REALIZADO														0		
4		PROGRAMADO														0	-	
		REALIZADO														0		
5		PROGRAMADO														0	-	
		REALIZADO														0		
C5	1		PROGRAMADO														0	-
			REALIZADO														0	
	2		PROGRAMADO														0	-
			REALIZADO														0	
	3		PROGRAMADO														0	-
		REALIZADO														0		
4		PROGRAMADO														0	-	
		REALIZADO														0		
5		PROGRAMADO														0	-	
		REALIZADO														0		

LIC. HUMBERTO VAZQUEZ MUNOZ  
 PRESIDENTE MUNICIPAL

PRESIDENTE MUNICIPAL  
 CONSTITUCIONAL  
 H. AYUNTAMIENTO  
 SAN SEBASTIAN  
 TLAXCOTEPEC  
 2018 2021

C.P. CRISTOBAL GOELLO MACEDA  
 TESORERO MUNICIPAL

TESORERIA MUNICIPAL  
 H. AYUNTAMIENTO  
 SAN SEBASTIAN  
 TLAXCOTEPEC  
 2018 2021

C. NARCISO CISNEROS BUSTAMANTE  
 CONTRALOR MUNICIPAL

CONTRALOR MUNICIPAL  
 H. AYUNTAMIENTO  
 SAN SEBASTIAN  
 TLAXCOTEPEC  
 2018 2021



CLAVE: 15/13  
 SUJETO DE REVISIÓN: San Sebastián Tlacotepec  
 AÑO: 2019

FECHA DE APROBACIÓN  
 15/02/2019  
 HOJA: 1 DE: 4

**PROGRAMA PRESUPUESTARIO 2019**

Nombre del Programa: GOBIERNO MUNICIPAL INCLUYENTE, FORTALECIMIENTO FINANCIERO  
 Unidad(es) Responsable(s): PRESIDENCIA MUNICIPAL, EDUCACIÓN, DIF MUNICIPAL, TESORERÍA MUNICIPAL  
 Costo Total del Programa: \$9,947,040.32

COMPONENTE	DESCRIPCIÓN	UNIDAD DE MEDIDA	CALENDARIO												TOTAL	PORCENTAJE DE CUMPLIMIENTO DE LA ACTIVIDAD		
			PROGRAMADO/REALIZADO	ENE	FEB	MAR	ABR	MAY	JUN	JUL	AGO	SEP	OCT	NOV			DIC	
C1	1 Realizar la feria patronal del Municipio	Feria	PROGRAMADO	1												1	0%	
			REALIZADO													0		
	2 Realizar eventos que generen derrama económica en el Municipio	Eventos	PROGRAMADO				1									1	2	0%
			REALIZADO														0	
	3 Fomentar el turismo del Municipio	Actividad	PROGRAMADO						1							1	2	0%
REALIZADO																0		
4 Capacitar a los servidores públicos	Capacitación	PROGRAMADO							1						1	2	0%	
		REALIZADO														0		
5			PROGRAMADO													0	-	
			REALIZADO															0
C2	1		PROGRAMADO													0	-	
			REALIZADO															0
	2			PROGRAMADO												0	-	
				REALIZADO														0
	3			PROGRAMADO												0	-	
REALIZADO																0		
4			PROGRAMADO												0	-		
			REALIZADO														0	
5			PROGRAMADO												0	-		
			REALIZADO														0	
C3	1		PROGRAMADO													0	-	
			REALIZADO													0		
	2			PROGRAMADO												0	-	
				REALIZADO														0
	3			PROGRAMADO												0	-	
REALIZADO																0		
4			PROGRAMADO												0	-		
			REALIZADO														0	
5			PROGRAMADO												0	-		
			REALIZADO														0	
C4	1		PROGRAMADO													0	-	
			REALIZADO													0		
	2			PROGRAMADO												0	-	
				REALIZADO														0
	3			PROGRAMADO												0	-	
REALIZADO																0		
4			PROGRAMADO												0	-		
			REALIZADO														0	
5			PROGRAMADO												0	-		
			REALIZADO														0	
C5	1		PROGRAMADO													0	-	
			REALIZADO													0		
	2			PROGRAMADO												0	-	
				REALIZADO														0
	3			PROGRAMADO												0	-	
REALIZADO																0		
4			PROGRAMADO												0	-		
			REALIZADO														0	
5			PROGRAMADO												0	-		
			REALIZADO														0	

*[Signature]*  
 LIC. HUMBERTO VAZQUEZ MONOZ  
 PRESIDENTE MUNICIPAL

PRESIDENTE  
 MUNICIPAL  
 CONSTITUCIONAL  
 H. AYUNTAMIENTO  
 SAN SEBASTIAN  
 TLACOTEPEC  
 2018 2021

*[Signature]*  
 C.P. CRISTOBAL GONZALEZ MACEDA  
 TESORERO MUNICIPAL

TESORERÍA  
 MUNICIPAL  
 H. AYUNTAMIENTO  
 SAN SEBASTIAN  
 TLACOTEPEC  
 2018 2021

*[Signature]*  
 C. NARCISO CISNEROS BUSTAMANTE  
 CONTRALOR MUNICIPAL

CONTRALOR  
 MUNICIPAL  
 H. AYUNTAMIENTO  
 SAN SEBASTIAN  
 TLACOTEPEC  
 2018 2021